

ESTADO DO ESPÍRITO SANTO  
PREFEITURA MUNICIPAL DE COLATINA  
GABINETE DO PREFEITO

OF. GAPRE 416/2023

CIENTE  
EM 23 / 08 / 2023

PRESIDENTE

Colatina/ES 14 de agosto de 2023

Exmº. Sr. Felipe Coutinho Martins

DD. Presidente da Câmara Municipal de Colatina.


Excelentíssimo Senhor Presidente,

Em atenção ao Ofício CMC nº 398 e 710/2022 – que trata de solicitação dos Ilustres Vereadores Olmir Fernando de Araújo Castiglioni e Adinilcio Pintos da Silva, a fim de que sejam construídas Capelas Mortuárias regionais neste município, informamos que tal solicitação já está sendo estudada pela equipe da PMC e será atendida no momento oportuno.

Solicito, por fim, a esta Presidência que as informações ora prestadas sejam levadas a apreciação dos edis interessados.

Atenciosamente,

  
Daniel Albareda de Oliveira  
Secretário Municipal Adjunto  
Secretaria Municipal de Governo

CAMARA MUNICIPAL  
DE COLATINA/ES  
RECEBIDO  
EM 15 / 08 / 23  
POR 

Av. Angelo Giuberti, 343 – Bº Esplanada – Colatina/ES  
CEP: 29.702-902 – TELFAX: (027) 3177-7004

Colatina, 04 de agosto de 2023.

Processo n.: 029160/2022 e 17412/2022.

Assunto: Solicitação de possível construção de Capelas Mortuárias



## DESPACHO

Considerando solicitações apresentadas pelos nobres vereadores Sr. Adinilcio Pintos da Silva e Sr. Olmir Fernando de Araújo Castiglioni, às fls.02/03 dos autos em epígrafe, encaminho os presentes autos ao Chefe do Poder Executivo para análise quanto a possibilidade de construção de novas Capelas Mortuárias no Município de Colatina.

Após, verificando a possibilidade da construção da obra acima, encaminhe-se os autos a Secretária Municipal de Obras.

  
Francielly Cristina de Moura  
Secretária Municipal de  
Administração  
Decreto nº 27.897/2023

**FRANCIELLY CRISTINA DE MOURA**  
Secretária Municipal de Administração  
Decreto nº 27.897/2023

Colatina, 16 de agosto de 2023.

**OF. GAPRE 440/2023**

Exmº. Sr.

Felippe Coutinho Martins

DD. Presidente da Câmara Municipal de Colatina

Nesta.

CIENTE  
EM 23/08/2023  
PRESIDENTE

Excelentíssimo Senhor Presidente,

Estamos encaminhando o Relatório Resumido da Execução Orçamentária - RREO, relativo ao 3º bimestre de 2023, da Prefeitura Municipal de Colatina.

Atenciosamente,

  
OSCIMARA ALVES DE OLIVEIRA  
Secretária Municipal de Governo

CÂMARA MUNICIPAL DE COLATINA  
PROTOCOLO  
Nº 440 DATA: 23/08/23  
FUNCIONÁRIO



**MUNICÍPIO DE COLATINA - ES**  
**RELATÓRIO RESUMIDO DA EXECUÇÃO ORÇAMENTÁRIA**  
**BALANÇO ORÇAMENTÁRIO**  
**ORÇAMENTO FISCAL E DE SEGURIDADE SOCIAL**  
**3º BIMESTRE DE 2023 - MAIO A JUNHO DE 2023**

STN/SICONFI

RREO - Anexo I (LRF, Art. 52, inciso I, alíneas "a" e "b" do inciso II e §1º)

Receitas	Previsão Inicial	Previsão Atualizada (a)	Receitas Realizadas				Em Reais	
			No Período (b)		Até o Período (c)		% (c/a)	Saldo (a-c)
			No Período (b)	%(b/a)	Até o Período (c)	% (c/a)		
<b>RECEITAS(EXCETO INTRA-ORÇAMENTÁRIAS) (I)</b>	<b>698.108.635,00</b>	<b>703.789.085,81</b>	<b>130.311.144,28</b>	<b>18,52</b>	<b>341.146.753,47</b>	<b>48,47</b>	<b>362.642.332,34</b>	
RECEITAS CORRENTES	591.456.883,00	597.062.233,81	116.469.717,46	19,51	312.243.977,15	52,30	284.818.256,66	
IMPOSTOS, TAXAS E CONTRIBUIÇÕES DE MELHORIA	57.418.789,00	57.418.789,00	12.085.576,95	21,05	31.687.516,36	55,19	25.731.272,64	
Impostos	55.461.260,00	55.461.260,00	10.912.756,21	19,68	29.951.981,74	54,01	25.509.278,26	
Taxas	1.957.529,00	1.957.529,00	1.172.820,74	59,91	1.735.534,62	88,66	221.994,38	
Contribuição De Melhoria								
CONTRIBUIÇÕES	11.717.000,00	11.717.000,00	2.216.172,88	18,91	6.509.634,17	55,56	5.207.365,83	
Contribuições Sociais								
Contribuições Econômicas								
Contribuições Para Entidades Privadas De Serviço Social E De Form								
Contribuição Para O Custeio Do Serviço De Iluminação Pública	11.717.000,00	11.717.000,00	2.216.172,88	18,91	6.509.634,17	55,56	5.207.365,83	
RECEITA PATRIMONIAL	12.349.019,00	12.369.114,42	4.167.723,25	33,69	11.440.963,31	92,50	928.151,11	
Exploração Do Patrimônio Imobiliário Do Estado	111.400,00	111.400,00	39.273,23	35,25	44.427,59	39,88	66.972,41	
Valores Mobiliários	12.081.619,00	12.101.714,42	4.016.832,41	33,19	11.160.816,57	92,23	940.897,85	
Delegação De Serviços Públicos Mediante Concessão, Permissão, A	156.000,00	156.000,00	111.617,61	71,55	235.719,15	151,10	(79.719,15)	
Exploração De Recursos Naturais								
Exploração Do Patrimônio Intangível								
Cessão De Direitos								
Demais Receitas Patrimoniais								
RECEITA AGROPECUÁRIA								
Receita Agropecuária								
RECEITA INDUSTRIAL								
Receita Industrial								
RECEITA DE SERVIÇOS	60.127.000,00	60.127.000,00	10.729.018,06	17,84	30.725.369,00	51,10	29.401.631,00	
Serviços Administrativos E Comerciais Gerais	59.220.000,00	59.220.000,00	10.549.666,91	17,81	30.016.697,59	50,69	29.203.302,41	
Serviços E Atividades Referentes À Navegação E Ao Transporte								
Serviços E Atividades Referentes À Saúde								
Serviços E Atividades Financeiras								
Outros Serviços	907.000,00	907.000,00	179.351,15	19,77	708.671,41	78,13	198.328,59	
TRANSFERÊNCIAS CORRENTES	447.878.675,00	453.463.930,39	86.672.560,61	19,11	230.122.552,23	50,75	223.341.378,16	
Transferências Da União E De Suas Entidades	190.862.625,00	196.086.580,39	40.205.028,05	20,50	99.330.200,84	50,66	96.756.379,55	
Transferências Dos Estados E Do Distrito Federal E De Suas Entid	156.416.050,00	156.777.350,00	27.679.745,29	17,66	81.133.596,15	51,75	75.643.753,85	
Transferências Dos Municípios E De Suas Entidades	600.000,00	600.000,00						
Transferências De Instituições Privadas	100.000.000,00	100.000.000,00	18.787.787,27	18,79	49.658.755,24	49,66	600.000,00	
Transferências De Outras Instituições Públicas								
Transferências Do Exterior								
Demais Transf. Correntes	1.966.400,00	1.966.400,00	598.665,71	30,44	1.757.942,08	89,40	208.457,92	
Multas Administrativas, Contratuais E Judiciais	1.294.000,00	1.294.000,00	492.242,98	38,04	1.348.093,71	104,18	(54.093,71)	
Indenizações, Restituições E Ressarcimentos	656.500,00	656.500,00	101.372,85	15,44	392.921,64	59,85	263.578,36	
Bens, Direitos E Valores Incorporados Ao Patrimônio Público								
Multas E Juros De Mora Das Receitas De Capital								
Demais Receitas Correntes	15.900,00	15.900,00	5.049,88	31,76	16.926,73	106,46	(1.026,73)	
RECEITAS DE CAPITAL	106.651.752,00	106.726.852,00	13.841.426,82	12,97	28.902.776,32	27,08	77.824.075,68	
OPERAÇÕES DE CRÉDITO	27.200.000,00	27.200.000,00	27.200.000,00	100,00	27.200.000,00	100,00	0,00	
Operações De Crédito - Mercado Interno	27.200.000,00	27.200.000,00	27.200.000,00	100,00	27.200.000,00	100,00	0,00	
Operações De Crédito - Mercado Externo								
ALIEAÇÃO DE BENS	1.000,00	76.100,00			76.100,00	100,00	75.100,00	
Alienação De Bens Móveis	1.000,00	76.100,00			76.100,00	100,00	75.100,00	
Alienação De Bens Imóveis								
Alienação De Bens Intangíveis								
AMORTIZAÇÃO DE EMPRÉSTIMOS								
Amortização De Empréstimos								
TRANSFERÊNCIAS DE CAPITAL	79.450.752,00	79.450.752,00	13.841.426,82	17,42	22.026.676,32	27,72	57.424.075,68	
Transferências Da União E De Suas Entidades	20.523.832,00	20.523.832,00	2.444.189,50	11,91	3.069.939,50	14,96	17.453.892,50	
Transferências Dos Estados E Do Distrito Federal E De Suas Entid	33.411.923,00	33.411.923,00	3.328.203,44	9,96	10.661.394,06	31,91	22.750.528,94	
Transferências Dos Municípios E De Suas Entidades	25.514.997,00	25.514.997,00	8.069.033,88	31,62	8.295.342,76	32,51	17.219.654,24	
Transferências De Instituições Privadas								
Transferências De Outras Instituições Públicas								
Transferências Do Exterior								
Demais Transferências De Capital								
OUTRAS RECEITAS DE CAPITAL								
Integralização De Capital Social								
Resgate De Títulos Do Tesouro								
Demais Receitas De Capital								
<b>RECEITAS(INTRA-ORÇAMENTÁRIAS) (II)</b>	<b>17.150,00</b>	<b>17.150,00</b>	<b>1.141,09</b>	<b>6,65</b>	<b>3.270,79</b>	<b>19,07</b>	<b>13.879,21</b>	
<b>SUBTOTAL DAS RECEITAS (III) = (I + II)</b>	<b>698.125.785,00</b>	<b>703.806.235,81</b>	<b>130.312.285,37</b>	<b>18,52</b>	<b>341.150.024,26</b>	<b>48,47</b>	<b>362.656.211,55</b>	
<b>OPERAÇÕES DE CRÉDITO / REFINANCIAMENTO (IV)</b>								
Operações De Crédito Internas								
Mobiliária								
Contratual								
Operações De Crédito Externas								
Mobiliária								
Contratual								
<b>TOTAL DAS RECEITAS (V) = (III + IV)</b>	<b>698.125.785,00</b>	<b>703.806.235,81</b>	<b>130.312.285,37</b>	<b>18,52</b>	<b>341.150.024,26</b>	<b>48,47</b>	<b>362.656.211,55</b>	
<b>DEFICIT (VI)</b>								
<b>TOTAL COM DEFICIT (VII) = (V - VI)</b>	<b>698.125.785,00</b>	<b>703.806.235,81</b>	<b>130.312.285,37</b>	<b>18,52</b>	<b>341.150.024,26</b>	<b>48,47</b>	<b>362.656.211,55</b>	
<b>SALDOS DE EXERCÍCIOS ANTERIORES</b>								
Recursos Arrecadados em Exercícios Anteriores - RPPS		92.564.784,81			92.564.784,81	100,00		
Superávit Financeiro Utilizado para Créditos Adicionais		92.564.784,81			92.564.784,81	100,00		
<b>DESPESAS</b>								
	<b>Dotação Inicial (d)</b>	<b>Dotação Atualizada (e)</b>	<b>Despesas Empenhadas</b>		<b>Saldo (g) = (e - f)</b>	<b>Despesas Liquidadas</b>		
			<b>No Período</b>	<b>Até Período (f)</b>		<b>No Período</b>	<b>Até Período (h)</b>	
							<b>(i) = (e - h)</b>	
							<b>Despesas Pagas Até o Período (j)</b>	
<b>DESPESAS(EXCETO INTRA-ORÇAMENTÁRIAS)(VIII)</b>	<b>698.108.635,00</b>	<b>810.764.144,39</b>	<b>84.507.066,97</b>	<b>471.809.557,52</b>	<b>338.954.586,87</b>	<b>115.089.400,89</b>	<b>288.002.056,41</b>	
DESPESAS CORRENTES	563.301.598,60	625.881.839,15	69.798.989,97	385.958.360,59	239.923.478,56	102.407.257,07	224.944.425,25	
PESSOAL E ENCARGOS SOCIAIS	253.147.882,10	259.733.011,01	41.645.408,94	120.058.299,49	139.674.711,52	41.988.334,80	113.039.755,10	
JUROS E ENCARGOS DA DÍVIDA	3.708.000,00	4.226.998,90	680.185,08	3.096.936,51	3.749.988,93	2.791.740,36	1.435.258,54	
OUTRAS DESPESAS CORRENTES	306.445.716,50	361.921.829,24	27.473.395,95	262.803.124,59	99.118.704,65	60.043.933,34	139.105.918,44	
DESPESAS DE CAPITAL	134.544.297,00	184.619.565,84	14.708.077,00	85.851.196,93	98.768.368,91	12.682.143,82	33.064.642,51	
INVESTIMENTOS	121.774.297,00	172.371.364,74	13.516.503,79	81.187.248,16	91.184.116,58	11.780.805,57	143.680.436,04	
INVERSÕES FINANCEIRAS								
AMORTIZAÇÃO DE DÍVIDA	12.770.000,00	12.248.201,10	1.191.573,21	4.663.948,77	7.584.252,33	901.338,25	4.373.713,81	
RESERVA DE CONTINGÊNCIA	262.739,40	262.739,40			262.739,40		262.739,40	
DESPESAS(INTRA-ORÇAMENTÁRIAS)(IX)	17.150,00	17.150,00	(15.000,00)		17.150,00			
<b>SUBTOTAL DAS DESPESAS (X) = (VIII + IX)</b>	<b>698.125.785,00</b>	<b>810.781.294,39</b>	<b>84.492.066,97</b>	<b>471.809.557,52</b>	<b>338.971.736,87</b>	<b>115.089.400,89</b>	<b>288.002.056,41</b>	
<b>AMORTIZAÇÃO DA DÍVIDA / REFINANCIAMENTO (XI)</b>								
Amortização Da Dívida Interna								
Dívida Mobiliária								
Dívida Contratual								
Amortização Da Dívida Externa								
Dívida Mobiliária								
Dívida Contratual								
<b>TOTAL DAS DESPESAS (XII) = (X + XI)</b>	<b>698.125.785,00</b>	<b>810.781.294,39</b>	<b>84.492.066,97</b>	<b>471.809.557,52</b>	<b>338.971.736,87</b>	<b>115.089.400,89</b>	<b>288.002.056,41</b>	

*Handwritten signatures and initials in blue ink.*

MUNICÍPIO DE COLATINA - ES  
RELATÓRIO RESUMIDO DA EXECUÇÃO ORÇAMENTÁRIA  
BALANÇO ORÇAMENTÁRIO  
ORÇAMENTO FISCAL E DE SEGURIDADE SOCIAL  
3º BIMESTRE DE 2023 - MAIO A JUNHO DE 2023


STN/SICONFI

RREO - Anexo 1 (LRF, Art. 52, inciso I, alíneas "a" e "b" do inciso II e §1º)


Em Reais



JOÃO GUERINO BALESTRASSI  
PREFEITO



ALECIO SESANA  
SECRETÁRIO MUNICIPAL DA FAZENDA



CILEZIA ANDREATTA SCHWARTZ  
CONTROLADORA GERAL DO MUNICÍPIO



CRISTINA OLIVEIRA DE FREITAS SCARDUA  
CONTADORA  
CRC - 21769/0-4



**MUNICÍPIO DE COLATINA - ES**  
**RELATÓRIO RESUMIDO DA EXECUÇÃO ORÇAMENTÁRIA**  
**DEMONSTRATIVO DA EXECUÇÃO DAS DESPESAS POR FUNÇÃO/SUBFUNÇÃO**  
**ORÇAMENTO FISCAL E DE SEGURIDADE SOCIAL**  
**3º BIMESTRE DE 2023 - MAIO A JUNHO DE 2023**

STN/SICONFI

RREO - Anexo 2 (LRF, Art. 52, inciso II, alínea "c")

Em Reais

FUNÇÃO/SUBFUNÇÃO	Dotação Inicial	Dotação Atualizada (a)	Despesas Empenhadas			Saldo (c) = (a - b)	Despesas Liquidadas			Saldo (e) = (a - d)
			No Período	Até Período (b)	% (b/total b)		No Período	Até Período (d)	% (d/total d)	
<b>DESPESAS(EXCETO INTRA-ORÇAMENTÁRIAS) (f)</b>	<b>698.108.635,00</b>	<b>810.764.144,39</b>	<b>84.507.066,97</b>	<b>471.809.557,52</b>	<b>100,00</b>	<b>338.954.586,87</b>	<b>115.089.400,89</b>	<b>288.002.056,41</b>	<b>100,00</b>	<b>522.762.087,98</b>
Legislativa	10.599.744,00	10.809.744,00	898.131,24	5.780.065,50	1,23	5.029.678,50	1.460.035,37	3.942.107,43	1,37	6.867.636,57
Ação Legislativa	10.599.744,00	10.809.744,00	898.131,24	5.780.065,50	1,23	5.029.678,50	1.460.035,37	3.942.107,43	1,37	6.867.636,57
<b>Administração</b>	<b>68.676.229,00</b>	<b>69.345.353,81</b>	<b>9.320.008,22</b>	<b>34.534.318,34</b>	<b>7,32</b>	<b>34.811.035,47</b>	<b>8.052.693,53</b>	<b>22.274.617,86</b>	<b>7,73</b>	<b>47.070.735,95</b>
Representação Judicial e Extrajudicial	4.215.050,00	4.863.137,25	865.968,64	2.575.555,83	0,55	2.287.581,42	896.518,93	2.475.286,56	0,86	2.387.850,69
Planejamento e Orçamento	3.600,00	3.600,00				3.600,00				3.600,00
Administração Geral	18.568.400,00	25.020.181,01	3.860.606,03	17.891.216,50	3,79	7.128.964,51	4.674.040,15	13.118.112,39	4,55	11.902.068,62
Administração Financeira	4.676.379,00	6.789.371,98	3.104.889,12	5.147.303,45	1,09	1.642.068,53	803.207,98	2.292.443,09	0,80	4.496.928,89
Controle Interno	836.900,00	1.102.671,50	329.147,60	705.324,45	0,15	397.347,05	220.562,69	562.011,82	0,20	540.659,68
Tecnologia da Informação	2.800.000,00	3.786.572,17	535.760,34	3.160.502,42	0,67	626.069,75	523.093,44	1.484.444,95	0,52	2.302.127,22
Formação de Recursos Humanos	1.233.050,00	1.774.279,23	311.308,02	1.253.582,56	0,27	520.696,67	383.083,26	999.101,07	0,35	775.178,16
Administração de Receitas	642.700,00	636.073,02		330.834,05	0,07	305.238,97	60.875,37	202.653,21	0,07	433.419,81
Comunicação Social	841.000,00	3.049.459,95	195.071,99	2.372.587,65	0,50	676.872,30	290.780,70	667.117,31	0,23	2.382.342,64
Proteção e Benefícios ao Trabalhador	34.805.400,00	22.256.971,14	117.256,48	1.076.767,51	0,23	21.180.203,63	195.954,03	454.139,54	0,16	21.802.831,60
Direitos Individuais, Coletivos e Difusos	53.750,00	63.036,56		20.643,92	0,00	42.392,64	4.576,98	19.307,92	0,01	43.728,64
<b>Segurança Pública</b>	<b>752.100,00</b>	<b>2.669.115,78</b>	<b>288,00</b>	<b>388.834,56</b>	<b>0,08</b>	<b>2.280.281,22</b>	<b>101.573,44</b>	<b>156.481,70</b>	<b>0,05</b>	<b>2.512.634,08</b>
Formação de Recursos Humanos	1.350,00	150,00				150,00				150,00
Policciamento	688.050,00	780.993,81		382.924,06	0,08	398.069,75	97.865,44	151.271,20	0,05	629.722,61
Defesa Civil	13.500,00	1.833.730,57	288,00	288,00	0,00	1.833.442,57	288,00	288,00	0,00	1.833.442,57
Informação e Inteligência	49.200,00	54.241,40		5.622,50	0,00	48.618,90	3.420,00	4.922,50	0,00	49.318,90
<b>Assistência Social</b>	<b>13.244.593,00</b>	<b>19.445.895,79</b>	<b>3.257.634,26</b>	<b>9.556.188,93</b>	<b>2,03</b>	<b>9.889.706,86</b>	<b>2.780.895,04</b>	<b>6.878.050,61</b>	<b>2,39</b>	<b>12.567.845,18</b>
Administração Geral	3.566.650,00	4.175.554,69	860.331,52	2.878.421,43	0,61	1.297.133,26	865.997,26	2.367.540,40	0,82	1.808.014,29
Assistência ao Idoso	300.000,00	1.300.000,00	980,00	2.813,00	0,00	1.297.187,00		1.833,00	0,00	1.298.167,00
Assistência à Criança e ao Adolescente	300.000,00	1.962.261,01	316.710,23	401.702,03	0,09	1.560.558,98	279.430,23	279.430,23	0,10	1.682.830,78
Assistência Comunitária	9.077.743,00	11.377.432,64	2.079.612,51	6.273.252,47	1,33	5.104.180,17	1.635.467,55	4.229.246,98	1,47	7.148.185,66
Empregabilidade	200,00	630.647,45				630.647,45				630.647,45
<b>Saúde</b>	<b>194.295.048,40</b>	<b>213.178.845,50</b>	<b>17.014.144,45</b>	<b>137.604.104,40</b>	<b>29,17</b>	<b>75.574.741,10</b>	<b>37.692.653,40</b>	<b>91.650.832,10</b>	<b>31,82</b>	<b>121.528.013,40</b>
Administração Geral	7.310.732,90	7.869.258,94	992.014,77	5.614.150,54	1,19	2.255.108,40	1.432.664,78	4.223.442,44	1,47	3.645.816,50
Formação de Recursos Humanos	110,00	40,38				40,38				40,38
Atenção Básica	38.576.799,00	42.593.530,81	4.645.712,31	19.741.462,11	4,18	22.852.068,70	6.101.649,42	15.886.643,62	5,52	26.706.887,19
Assistência Hospitalar e Ambulatorial	139.215.738,50	153.206.329,14	9.764.091,36	106.261.466,59	22,52	46.944.862,55	28.414.919,08	66.593.773,21	23,12	86.612.555,93
Vigilância Sanitária	1.527.888,00	1.524.341,00	243.406,95	965.510,78	0,20	558.830,22	284.624,33	821.228,39	0,29	703.112,61
Vigilância Epidemiológica	7.397.770,00	7.719.335,23	1.368.919,06	5.021.514,38	1,06	2.697.820,85	1.458.795,79	4.125.744,44	1,43	3.593.590,79
Alimentação e Nutrição	266.010,00	266.010,00				266.010,00				266.010,00
<b>Trabalho</b>	<b>2.100,00</b>	<b>2.100,00</b>				<b>2.100,00</b>				<b>2.100,00</b>
Empregabilidade	2.100,00	2.100,00				2.100,00				2.100,00
<b>Educação</b>	<b>205.024.173,20</b>	<b>238.838.621,08</b>	<b>25.901.058,74</b>	<b>106.653.969,76</b>	<b>22,61</b>	<b>132.184.651,32</b>	<b>29.285.003,38</b>	<b>71.718.516,57</b>	<b>24,90</b>	<b>167.120.104,51</b>
Administração Geral	11.497.400,00	9.658.330,24	1.392.709,04	4.858.166,78	1,03	4.800.163,46	1.747.980,18	4.382.898,04	1,52	5.275.432,20
Alimentação e Nutrição	6.500.100,00	8.967.702,45	1.999.215,40	6.469.581,92	1,37	2.498.120,53	1.227.983,67	2.422.999,73	0,84	6.544.702,72
Proteção e Benefícios ao Trabalhador	845.100,00	921.430,00		881.280,00	0,19	40.150,00	161.799,01	464.348,84	0,16	457.081,16
Ensino Fundamental	112.358.225,20	140.597.915,94	15.434.462,91	63.563.978,59	13,47	77.033.937,35	17.990.072,88	44.080.443,47	15,31	96.517.472,47
Ensino Médio	3.058.200,00	3.175.733,88	(72.598,24)	2.477.141,46	0,53	698.592,42	270.455,73	736.349,49	0,26	2.439.384,39
Ensino Superior	185.400,00	346.211,09	156.788,14	159.396,40	0,03	186.814,69	200,41	200,41	0,00	346.010,68
Educação Infantil	61.817.318,00	66.218.032,24	6.693.176,96	27.495.167,30	5,83	38.722.864,94	7.582.719,92	18.986.617,32	6,59	47.231.414,92
Educação de Jovens e Adultos	32.300,00	32.300,00				32.300,00				32.300,00
Educação Especial	1.730.130,00	1.921.065,24	298.304,53	749.257,31	0,16	1.171.807,93	303.791,58	644.659,27	0,22	1.276.405,97
Educação Básica	7.000.000,00	7.000.000,00				7.000.000,00				7.000.000,00
<b>Cultura</b>	<b>1.891.550,00</b>	<b>4.478.138,45</b>	<b>1.844.908,74</b>	<b>3.180.684,06</b>	<b>0,67</b>	<b>1.297.454,39</b>	<b>939.969,35</b>	<b>1.803.610,01</b>	<b>0,63</b>	<b>2.674.528,44</b>
Administração Geral	1.107.000,00	1.522.758,46	310.534,18	1.095.470,10	0,23	427.288,36	350.242,78	988.131,88	0,34	534.626,58
Patrimônio Histórico, Artístico e Arqueológico	10.250,00	7.750,00				7.750,00				7.750,00
DIFUSÃO CULTURAL	774.300,00	2.947.629,99	1.534.374,56	2.085.213,96	0,44	862.416,03	589.726,57	815.478,13	0,28	2.132.151,86
<b>Urbanismo</b>	<b>74.098.421,00</b>	<b>99.585.233,29</b>	<b>9.285.707,29</b>	<b>74.653.243,97</b>	<b>15,82</b>	<b>24.931.989,32</b>	<b>15.593.415,88</b>	<b>40.542.285,89</b>	<b>14,08</b>	<b>59.042.947,40</b>
Administração Geral	14.081.050,00	18.629.203,42	3.478.543,59	12.328.236,28	2,61	6.300.967,14	3.946.726,18	11.063.034,39	3,84	7.566.169,03
Infraestrutura Urbana	49.154.971,00	71.022.777,44	5.806.274,58	52.801.337,08	11,19	18.221.440,36	10.128.118,22	26.195.066,11	9,10	44.827.711,33
Serviços Urbanos	10.856.300,00	9.927.152,43	889,12	9.523.670,61	2,02	403.481,82	1.518.571,48	3.284.185,39	1,14	6.642.967,04
Transporte Aéreo	6.100,00	6.100,00				6.100,00				6.100,00
<b>Habituação</b>	<b>5.660.466,00</b>	<b>6.285.477,05</b>	<b>154.056,82</b>	<b>3.714.184,76</b>	<b>0,79</b>	<b>2.571.292,29</b>	<b>472.947,28</b>	<b>931.325,93</b>	<b>0,32</b>	<b>5.354.151,12</b>
Administração Geral	363.500,00	584.896,46	154.056,82	509.088,02	0,11	75.808,44	168.831,84	461.463,25	0,16	123.433,21
Assistência Comunitária	5.036.466,00	5.446.330,59		3.197.802,00	0,68	2.248.528,59	302.975,44	462.567,94	0,16	4.983.762,65
Serviços Urbanos	260.500,00	254.250,00		7.294,74	0,00	246.955,26	1.140,00	7.294,74	0,00	246.955,26
<b>Saneamento</b>	<b>79.756.466,00</b>	<b>82.850.786,63</b>	<b>5.357.330,56</b>	<b>56.266.426,61</b>	<b>11,93</b>	<b>26.584.360,02</b>	<b>9.653.910,20</b>	<b>24.044.414,32</b>	<b>8,35</b>	<b>58.806.372,31</b>
Administração Geral	11.463.250,00	12.358.951,00	1.578.707,75	10.347.803,03	2,19	2.011.147,97	1.598.936,79	5.343.165,51	1,86	7.015.785,49
Serviços Urbanos	17.225.350,00	19.034.534,00	3.659.685,42	14.135.635,01	3,00	4.898.898,99	2.978.207,86	7.377.802,68	2,56	11.656.731,32
Saneamento Básico Urbano	51.067.866,00	51.457.301,63	118.937,39	31.782.988,57	6,74	19.674.313,06	5.076.765,55	11.323.446,13	3,93	40.133.855,50
<b>Gestão Ambiental</b>	<b>3.195.850,00</b>	<b>4.714.275,53</b>	<b>(123.585,22)</b>	<b>2.633.663,61</b>	<b>0,56</b>	<b>2.080.611,92</b>	<b>864.500,01</b>	<b>1.559.667,52</b>	<b>0,54</b>	<b>3.154.608,01</b>
Preservação e Conservação Ambiental	3.195.850,00	4.714.275,53	(123.585,22)	2.633.663,61	0,56	2.080.611,92	864.500,01	1.559.667,52	0,54	3.154.608,01

Handwritten signatures and initials in blue ink at the bottom right of the page.



MUNICÍPIO DE COLATINA - ES  
 RELATÓRIO RESUMIDO DA EXECUÇÃO ORÇAMENTÁRIA  
 DEMONSTRATIVO DA EXECUÇÃO DAS DESPESAS POR FUNÇÃO/SUBFUNÇÃO  
 ORÇAMENTO FISCAL E DE SEGURIDADE SOCIAL  
 3º BIMESTRE DE 2023 - MAIO A JUNHO DE 2023

STN/SICONFI

RREO - Anexo 2 (LRF, Art. 52, inciso II, alínea "c")

Em Reais

<b>Trabalho</b>									
Empregabilidade									
<b>Educação</b>									
Administração Geral									
Alimentação e Nutrição									
Proteção e Benefícios ao Trabalhador									
Ensino Fundamental									
Ensino Médio									
Ensino Superior									
Educação Infantil									
Educação de Jovens e Adultos									
Educação Especial									
Educação Básica									
<b>Cultura</b>									
Administração Geral									
Patrimônio Histórico, Artístico e Arqueológico									
DIFUSÃO CULTURAL									
<b>Direitos da Cidadania</b>									
<b>Urbanismo</b>									
Administração Geral									
Infraestrutura Urbana									
Serviços Urbanos									
Transporte Aéreo									
<b>Habitação</b>									
Administração Geral									
Assistência Comunitária									
Serviços Urbanos									
<b>Saneamento</b>									
Administração Geral	100,00	100,00				100,00			100,00
Serviços Urbanos	100,00	100,00				100,00			100,00
Saneamento Básico Urbano									
<b>Gestão Ambiental</b>									
Preservação e Conservação Ambiental									
<b>Ciência e Tecnologia</b>									
Difusão Conhecimento Científico e Tecnológico									
<b>Agricultura</b>									
Administração Geral	50,00	15.050,00	(15.000,00)			15.050,00			15.050,00
Abastecimento	50,00	15.050,00	(15.000,00)			15.050,00			15.050,00
Extensão Rural									
Promoção da Produção Agropecuária									
Defesa Agropecuária									
Reforma Agrária									
<b>Organização Agrária</b>									
<b>Indústria</b>									
Promoção Industrial									
<b>Comércio e Serviços</b>									
Administração Geral									
Promoção Comercial									
Turismo									
<b>Comunicações</b>									
<b>Energia</b>									
<b>Transporte</b>									
Administração Geral									
Serviços Urbanos									
Transporte Rodoviário									
<b>Desporto e Lazer</b>									
Administração Geral									
Desporto de Rendimento									
Desporto Comunitário									
Lazer									
<b>Encargos Especiais</b>									
Serviço da Dívida Interna									
Serviço da Dívida Externa									
Outros Encargos Especiais									
<b>RESERVA DE CONTINGÊNCIA</b>									
<b>TOTAL DA INTRA</b>	17.150,00	17.150,00	(15.000,00)			17.150,00			17.150,00

FONTE: Sistema de Administração de Finanças Públicas, Unidade Responsável: Secretária Municipal Da Fazenda, Emissão: 19/07/2023, às 14:48:35

Handwritten signatures and initials in blue ink.



**MUNICÍPIO DE COLATINA - ES**  
**RELATÓRIO RESUMIDO DA EXECUÇÃO ORÇAMENTÁRIA**  
**DEMONSTRATIVO DA RECEITA CORRENTE LÍQUIDA**  
**ORÇAMENTO FISCAL E DA SEGURIDADE SOCIAL**

3º BIMESTRE DE 2023 - JULHO DE 2022 A JUNHO DE 2023

RRRO - ANEXO 3 (LRF, Art. 53, inciso 1)

ESPECIFICAÇÃO	EVOLUÇÃO DA RECEITA REALIZADA NOS ÚLTIMOS 12 MESES												TOTAL (ÚLTIMOS 12 MESES)	PREVISÃO ATUALIZADA 2023													
	JUL/2022	AGO/2022	SET/2022	OUT/2022	NOV/2022	DEZ/2022	JAN/2023	FEV/2023	MAR/2023	ABR/2023	MAI/2023	JUN/2023															
	RECEITAS CORRENTES (I)	Impostos, Taxas e Contribuições de Melhoria	IPTU	ISS	ITBI	IRRF	Outros Impostos, Taxas e Contribuições de Melhoria	Contribuições	Recursos Patrimoniais	Rendimentos de Aplicação Financeira	Outras Receitas Patrimoniais	Recursos Apropriados			Recursos Industriais	Recursos de Serviços	Transferências Correntes	Conta-Parte do FPM	Conta-Parte do ICMS	Conta-Parte do IPTU	Conta-Parte do ITR	Transferências da LC 61/1989	Transferências do FUNDEB	Outras Transferências Correntes	Outras Receitas Correntes	DEDUÇÕES (II)	Contribuição do Servidor para o Plano de Previdência
	48.838.867,08	49.133.753,22	42.421.999,12	52.886.248,83	49.684.527,25	65.507.781,99	49.698.495,01	52.310.831,34	50.606.757,12	56.484.225,97	65.732.093,17	57.731.864,66	641.037.444,76	636.856.233,81													
	4.581.013,94	6.108.872,71	4.894.071,20	4.052.151,53	5.261.977,94	7.398.366,05	4.440.031,99	4.260.970,03	4.438.546,52	6.462.390,87	7.759.550,59	4.326.026,36	63.983.969,73														
	400.499,59	509.097,91	305.542,82	287.856,82	266.555,00	274.450,00	297.394,55	404.326,74	800.275,21	982.269,52	2.041.920,59	345.166,49	6.913.355,24														
	2.746.235,75	2.864.000,46	3.124.398,61	2.963.421,57	2.818.484,95	3.036.375,76	3.292.089,50	2.761.291,35	2.753.972,72	3.051.963,83	3.180.934,20	3.265.418,32	35.858.587,02														
	591.100,38	701.063,79	435.116,03	510.171,30	603.353,74	557.917,84	673.760,28	941.265,03	534.401,62	499.216,83	620.604,12	417.434,41	7.085.405,37														
	691.142,85	1.858.810,49	865.486,41	115.803,21	1.423.718,31	3.364.294,73	55.992,30	51.361,91	184.065,36	1.755.578,78	985.503,95	55.774,13	11.407.532,43														
	152.035,37	175.900,06	163.527,33	174.898,63	149.865,94	167.327,72	120.795,36	102.725,00	165.831,61	173.361,91	930.587,73	242.233,01	2.719.089,67														
	872.901,86	869.213,41	821.784,78	984.110,11	995.808,21	995.808,21	1.067.021,98	1.022.911,03	1.127.658,12	1.070.086,79	1.146.086,09	1.146.086,09	11.945.060,00														
	1.894.357,87	2.141.246,06	1.980.371,61	1.856.592,31	1.860.239,20	1.995.688,29	1.903.109,36	1.621.661,04	2.096.286,72	1.652.182,94	2.037.876,44	2.129.846,81	23.169.468,65														
	1.867.656,10	2.117.041,12	1.939.651,16	1.802.121,05	1.807.268,33	1.960.730,87	1.874.477,39	1.590.592,25	2.067.223,24	1.611.691,28	1.986.213,82	2.030.618,59	22.655.305,20														
	26.701,77	24.204,94	40.720,45	54.471,26	52.970,87	34.947,42	28.631,97	31.068,79	29.063,48	40.491,66	51.662,62	99.228,22	514.163,45														
	4.414.057,68	5.006.472,06	4.067.369,09	4.675.401,57	4.414.375,57	5.005.429,36	4.747.451,61	4.635.865,50	5.548.428,81	5.064.605,02	5.655.486,83	5.073.531,23	58.308.474,33														
	36.695.282,17	34.515.144,12	30.384.526,10	41.267.120,35	36.919.531,58	49.487.487,95	37.258.690,23	40.524.094,22	37.180.336,20	41.812.920,72	48.829.927,77	44.836.873,21	479.711.934,62														
	8.565.275,71	6.223.136,27	5.731.418,17	5.453.250,52	6.853.743,22	10.649.342,65	6.944.063,94	9.212.407,02	5.635.651,98	6.443.308,94	7.162.772,33	6.689.975,63	85.564.346,38														
	7.752.499,73	6.891.748,23	6.910.629,28	7.255.576,41	7.432.517,88	7.407.404,96	8.074.568,50	7.010.428,20	7.254.064,37	8.197.249,29	8.161.354,61	8.101.007,83	90.449.049,29														
	1.872.849,28	1.163.012,89	606.452,80	474.053,81	332.186,87	408.567,91	716.616,27	625.763,02	1.009.762,93	4.749.306,83	3.203.137,97	1.468.142,65	16.629.853,23														
	1.201,56	1.544,33	10.182,93	54.011,01	2.458,86	1.951,35	1.153,83	376,61	675,30	1.055,06	660,07	436,39	20.000,00														
	72.000,24	57.350,33	75.657,63	77.215,05	56.147,09	79.773,37	93.093,67	66.386,98	82.274,27	87.710,28	78.874,21	98.354,08	950.000,00														
	7.782.030,48	7.753.853,29	7.378.736,77	7.378.385,74	8.421.000,46	8.673.684,49	9.139.768,56	8.750.720,98	7.884.063,32	7.746.791,45	11.238.568,91	8.635.426,92	100.783.031,37														
	10.649.425,17	12.424.498,78	9.671.448,52	20.574.627,81	13.821.477,20	22.266.763,22	12.289.425,46	14.858.011,41	15.313.844,03	14.587.498,87	18.984.559,67	19.843.529,71	183.750.683,72														
	381.253,56	492.804,86	204.047,66	213.198,29	244.292,85	624.998,13	273.341,66	201.218,57	320.247,84	364.468,30	379.164,75	219.500,96	1.966.400,00														
	3.031.265,47	2.868.116,43	2.557.263,15	2.668.240,91	2.938.071,18	3.049.337,14	3.166.345,44	3.383.459,65	2.871.327,89	3.904.916,77	3.721.712,02	3.272.526,35	39.794.000,00														
	3.031.265,47	2.868.116,43	2.557.263,15	2.668.240,91	2.938.071,18	3.049.337,14	3.166.345,44	3.383.459,65	2.871.327,89	3.904.916,77	3.721.712,02	3.272.526,35	39.794.000,00														
	45.807.601,61	46.265.636,79	39.864.735,97	50.218.007,92	46.746.456,07	62.458.444,85	46.532.149,57	48.927.371,69	47.735.429,23	52.579.309,20	62.010.381,15	54.459.336,31	603.604.860,36														
	623.860,00												597.062.233,81														
	45.183.741,61	46.265.636,79	39.864.735,97	50.218.007,92	46.746.456,07	62.458.444,85	46.532.149,57	48.927.371,69	47.735.429,23	52.579.309,20	62.010.381,15	48.668.341,31	597.190.005,36														
	836.874,00						658.812,00	541.632,00	775.992,00	658.812,00	657.360,00	654.720,00	8.445.226,00														
	44.346.867,61	46.265.636,79	39.864.735,97	50.218.007,92	46.746.456,07	62.458.444,85	45.873.337,57	48.385.739,69	46.959.437,23	51.920.497,20	61.353.021,15	48.013.621,31	592.405.803,36														
													588.617.007,81														

FONTE: Sistema de Administração de Finanças Públicas; Unidade Responsável: Secretária Municipal Da Fazenda. Emissão: 19/07/2023, às 14:49:07

*(Handwritten signatures and initials)*



MUNICÍPIO DE COLATINA - ES  
**RELATÓRIO RESUMIDO DA EXECUÇÃO ORÇAMENTÁRIA**  
**DEMONSTRATIVO DOS RESULTADOS PRIMÁRIO E NOMINAL**  
**ORÇAMENTO FISCAL E DA SEGURIDADE SOCIAL**  
**3º BIMESTRE DE 2023 - MAIO A JUNHO DE 2023**

STN/SICONFI

RREO - ANEXO 6 (LRF, art 53, inciso III)

Em Reais

ACIMA DA LINHA		Até o Período	
RECEITAS PRIMÁRIAS	PREVISÃO ATUALIZADA	RECEITAS REALIZADAS (a)	
<b>RECEITAS CORRENTES (EXCETO FONTES RPPS) (I)</b>	<b>597.079.383,81</b>	<b>312.247.247,94</b>	
Impostos, Taxas e Contribuições de Melhoria	57.418.789,00	31.687.516,36	
IPTU	8.618.000,00	4.871.353,10	
ISS	31.987.000,00	18.305.669,92	
ITBI	5.856.200,00	3.686.682,29	
IRRF	9.000.060,00	3.088.276,43	
Outros Impostos, Taxas e Contribuições de Melhoria	1.957.529,00	1.735.534,62	
Contribuições	11.717.000,00	6.509.634,17	
Receita Patrimonial	12.369.114,42	11.440.963,31	
Aplicações Financeiras (II)	12.101.714,42	280.146,74	
Outras Receitas Patrimoniais	267.400,00	11.160.816,57	
Transferências Correntes	453.463.930,39	230.122.552,23	
Cota-Parte do FPM	75.073.775,00	33.670.544,02	
Cota-Parte do ICMS	78.400.000,00	37.437.285,23	
Cota-Parte do IPVA	12.000.000,00	9.417.961,65	
Cota-Parte do ITR	16.000,00	3.485,89	
Transferências da LC 61/1989	760.000,00	405.354,84	
Transferências do FUNDEB	103.463.471,67	53.395.340,14	
Outras Transferências Correntes	183.750.683,72	95.792.580,46	
Demais Receitas Correntes	62.110.550,00	32.486.581,87	
Outras Receitas Financeiras (III)	62.110.550,00	32.486.581,87	
Receitas Correntes Restantes			
<b>RECEITAS PRIMÁRIAS CORRENTES (EXCETO FONTES RPPS) (IV) = (I - (II + III))</b>	<b>584.977.669,39</b>	<b>301.086.431,37</b>	
<b>RECEITAS PRIMÁRIAS CORRENTES (COM FONTES RPPS) (V)</b>			
<b>RECEITAS NÃO PRIMÁRIAS CORRENTES (COM FONTES RPPS) (VI)</b>			
<b>RECEITAS DE CAPITAL (EXCETO FONTES RPPS) (VII)</b>			
Operações de Crédito (VIII)	27.200.000,00	6.800.000,00	
Amortização de Empréstimos (IX)		76.100,00	
Alienação de Bens	76.100,00	76.100,00	
Receitas de Alienação de Investimentos Temporários (X)			
Receitas de Alienação de Investimentos Permanentes (XI)	76.100,00	76.100,00	
Outras Alienações de Bens	79.450.752,00	22.026.676,32	
Transferências de Capital	45.822.724,00	12.037.144,06	
Convênios	33.628.028,00	9.989.532,26	
Outras Transferências de Capital			
Outras Receitas de Capital			
Outras Receitas de Capital Não Primárias (XII)			
Outras Receitas de Capital Primárias	79.526.852,00	22.102.776,32	
<b>RECEITAS PRIMÁRIAS DE CAPITAL (EXCETO FONTES RPPS) (XIII) = (VII - (VIII + IX + X + XI + XII))</b>			
<b>RECEITAS PRIMÁRIAS DE CAPITAL (COM FONTES RPPS) (XIV)</b>			
<b>RECEITAS NÃO PRIMÁRIAS DE CAPITAL (COM FONTES RPPS) (XV)</b>			
<b>RECEITA PRIMÁRIA TOTAL (XVI) = (IV + V + XIII + XIV)</b>	<b>664.504.521,39</b>	<b>323.189.207,69</b>	
<b>RECEITA PRIMÁRIA TOTAL (EXCETO FONTES RPPS) (XVII) = (IV + XIII)</b>	<b>664.504.521,39</b>	<b>323.189.207,69</b>	

DESPESAS PRIMÁRIAS	DOTAÇÃO ATUALIZADA	Até o Período				RP NÃO PROC	
		DESPESAS EMPENHADAS	DESPESAS LIQUIDADAS	DESPESAS PAGAS (a)	RP PROC PAGOS (b)	LIQUIDADOS	PAGOS (c)
<b>DESPESAS CORRENTES (EXCETO FONTES RPPS) (XVIII)</b>	<b>625.898.989,15</b>	<b>385.958.360,59</b>	<b>254.937.413,90</b>	<b>248.264.290,72</b>	<b>5.791.828,62</b>	<b>24.091.256,13</b>	<b>24.061.253,93</b>
Pessoal e Encargos Sociais	259.750.111,01	120.058.299,49	113.039.755,10	108.947.752,48	3.826.268,08	106.017,22	106.017,22
Juros e Encargos da Dívida (XIX)	4.226.998,90	3.096.936,51	2.791.740,36	2.791.740,36			
Outras Despesas Correntes	361.921.879,24	262.803.124,59	139.105.918,44	136.524.797,88	1.965.560,54	23.985.238,91	23.955.236,71
Transferências Constitucionais e Legais	361.921.879,24	262.803.124,59	139.105.918,44	136.524.797,88	1.965.560,54	23.985.238,91	23.955.236,71
Demais Despesas Correntes	621.671.990,25	382.861.424,08	252.145.673,54	245.472.550,36	5.791.828,62	24.091.256,13	24.061.253,93
<b>DESPESAS PRIMÁRIAS CORRENTES (EXCETO FONTES RPPS) (XX) = (XVIII - XIX)</b>							
<b>DESPESAS PRIMÁRIAS CORRENTES (COM FONTES RPPS) (XXI)</b>							
<b>DESPESAS NÃO PRIMÁRIAS CORRENTES (COM FONTES RPPS) (XXII)</b>							
<b>DESPESAS DE CAPITAL (EXCETO FONTES RPPS) (XXIII)</b>	<b>184.619.565,84</b>	<b>85.851.196,93</b>	<b>33.064.642,51</b>	<b>28.202.424,87</b>	<b>1.323,37</b>	<b>11.916.882,92</b>	<b>10.527.590,47</b>
Investimentos	172.371.364,74	81.187.248,16	28.690.928,70	23.828.711,06	1.323,37	11.916.882,92	10.527.590,47
Inversões Financeiras							
Concessão de Empréstimos e Financiamentos (XXIV)							
Aquisição de Título de Capital já Integralizado (XXV)							
Aquisição de Título de Crédito (XXVI)							
Demais Inversões Financeiras	12.248.201,10	4.663.948,77	4.373.713,81	4.373.713,81			
Amortização da Dívida (XXVII)	172.371.364,74	81.187.248,16	28.690.928,70	23.828.711,06	1.323,37	11.916.882,92	10.527.590,47
<b>DESPESAS PRIMÁRIAS DE CAPITAL (EXCETO FONTES RPPS) (XXVIII) = (XXIII - XXIV - XXV - XXVI - XXVII)</b>							
<b>RESERVA DE CONTINGÊNCIA (XXIX)</b>	<b>262.739,40</b>						
<b>DESPESAS PRIMÁRIAS DE CAPITAL (COM FONTES RPPS) (XXX)</b>							
<b>DESPESAS NÃO PRIMÁRIAS DE CAPITAL (COM FONTES RPPS) (XXXI)</b>							
<b>DESPESA PRIMÁRIA TOTAL (XXXII) = (XX + XXI + XXVIII + XXIX + XXX)</b>	<b>794.306.094,30</b>	<b>464.048.672,24</b>	<b>280.836.602,24</b>	<b>269.301.261,42</b>	<b>5.793.151,99</b>	<b>36.008.139,05</b>	<b>34.588.844,40</b>
<b>DESPESA PRIMÁRIA TOTAL (EXCETO FONTES RPPS) (XXXIII) = (XX + XXVIII + XXIX)</b>	<b>794.306.094,30</b>	<b>464.048.672,24</b>	<b>280.836.602,24</b>	<b>269.301.261,42</b>	<b>5.793.151,99</b>	<b>36.008.139,05</b>	<b>34.588.844,40</b>

RESULTADO PRIMÁRIO (COM RPPS) - Acima da Linha (XXXIV) = [XVI]a - (XXXII)a - XXXIIIb + XXXIIIc]	13.505.949,88
RESULTADO PRIMÁRIO (SEM RPPS) - Acima da Linha (XXXV) = [XVII]a - (XXXIII)a + XXXIIIb + XXXIIIc]	13.505.949,88

META FISCAL PARA O RESULTADO PRIMÁRIO	VALOR CORRENTE
Meta fixada no Anexo de Metas Fiscais da LDO para o exercício de referência	(22.803.619,00)

JUROS NOMINAIS	Até o Período
	VALOR INCORRIDO
Juros, Encargos e Variações Monetárias Ativos (Exceto RPPS) (XXXVI)	11.160.816,57
Juros, Encargos e Variações Monetárias Passivos (Exceto RPPS) (XXXVII)	1.239.231,40
<b>RESULTADO NOMINAL (SEM RPPS) - Acima da Linha (XXXVIII) = XXXV + (XXXVI - XXXVII)</b>	<b>23.427.535,05</b>

CÁLCULO DO RESULTADO NOMINAL		SALDO	
	Em 31/Dez/ 2022 (a)	Até o Período (b)	
<b>DÍVIDA CONSOLIDADA (XXXIX)</b>		<b>88.475.808,60</b>	<b>89.496.508,17</b>
<b>DEDUÇÕES (XL)</b>		<b>204.434.565,84</b>	<b>233.234.800,72</b>
Disponibilidade de Caixa		204.171.311,66	232.971.546,54
Disponibilidade de Caixa Bruta		219.200.581,80	245.200.176,83
(-) Restos a Pagar Processados (XLI)		5.887.828,32	1.453.986,19
(-) Depósitos Restituíveis e Valores Vinculados		9.141.441,82	10.774.644,10
Demais Haveres Financeiros		263.254,18	263.254,18
<b>DÍVIDA CONSOLIDADA LÍQUIDA (XLII) = (XXXIX - XL)</b>		<b>(115.958.757,24)</b>	<b>(143.738.292,55)</b>
<b>RESULTADO NOMINAL (SEM RPPS) - Abaixo da Linha (XLIII) = (XLII)a - XLIIb)</b>			<b>27.729.635,31</b>




MUNICÍPIO DE COLATINA - ES  
 RELATÓRIO RESUMIDO DA EXECUÇÃO ORÇAMENTÁRIA  
**DEMONSTRATIVO DOS RESTOS A PAGAR POR PODER E ÓRGÃO**  
 3º BIMESTRE DE 2023 - MAIO A JUNHO DE 2023  
 RREO - Anexo 7 (LRF, art. 53, inciso V)

STN/SICONFI


R\$ 1,00


PODER/ÓRGÃO	RESTOS A PAGAR PROCESSADOS						RESTOS A PAGAR NÃO PROCESSADOS					
	Inscritos		Pagos	Cancelados	Saldo	Inscritos	Inscritos		Pagos	Cancelados	Saldo	Saldo Total
	Em exercícios Anteriores	Em 31 de dezembro de 2022					Em 31 de dezembro de 2022	Em 31 de dezembro de 2022				
(a)	(b)	(c)	(d)	e = (a+b) - (c+d)	(f)	(g)	(h)	(i)	(j)	k = (f+g) - (h+i)	L = (e+k)	
<b>RESTOS A PAGAR (EXCETO INTRA-ORÇAMENTÁRIOS) (I)</b>	<b>32.371,16</b>	<b>5.853.327,46</b>	<b>5.791.022,29</b>	<b>59.984,79</b>	<b>34.691,54</b>	<b>244.746,69</b>	<b>47.371.595,38</b>	<b>36.006.997,96</b>	<b>34.587.703,31</b>	<b>5.623.798,83</b>	<b>7.404.839,93</b>	<b>7.439.531,47</b>
EXECUTIVO	32.371,16	5.853.327,46	5.791.022,29	59.984,79	34.691,54	244.746,69	47.371.595,38	36.006.997,96	34.587.703,31	5.623.798,83	7.404.839,93	7.439.531,47
FUNDO MUNICIPAL DE SAUDE DE COLATINA	9.095,76	932.887,99	876.788,47	56.099,52	9.095,76	21.545,11	11.801.923,45	10.070.462,07	10.044.997,72	1.044.208,68	734.262,16	743.357,92
PREFEITURA MUNICIPAL DE COLATINA	19.886,40	4.577.523,26	4.571.317,61	3.885,27	22.206,78	221.666,65	32.087.145,31	22.673.572,75	21.279.742,45	4.543.547,30	6.485.522,21	6.507.728,99
SERVIÇO COLATINENSE DE SANEAMENTO AMBIENTAL	3.389,00	342.916,21	342.916,21		3.389,00	1.534,93	3.482.526,62	3.262.963,14	3.262.963,14	36.042,85	185.055,56	188.444,56
<b>RESTOS A PAGAR (INTRA-ORÇAMENTÁRIOS) (II)</b>												
EXECUTIVO												
PREFEITURA MUNICIPAL DE COLATINA		2.129,70	2.129,70			1.141,09	1.141,09	1.141,09	1.141,09			
<b>Total (III) = (I + II)</b>	<b>32.371,16</b>	<b>5.855.457,16</b>	<b>5.793.151,99</b>	<b>59.984,79</b>	<b>34.691,54</b>	<b>244.746,69</b>	<b>47.372.736,47</b>	<b>36.008.139,05</b>	<b>34.588.844,40</b>	<b>5.623.798,83</b>	<b>7.404.839,93</b>	<b>7.439.531,47</b>

POINTE: Sistema de Administração de Finanças Públicas. Unidade Responsável: Secretária Municipal Da Fazenda, Emissão: 19/07/2023, às 14:59:24

  
 JORGE GUERINO BALESTRASSI  
 PREFEITO

  
 ALEJO SESANA  
 SECRETÁRIO MUNICIPAL DA FAZENDA

  
 CILEZIA ANDREATTA SCHWARTZ  
 CONTROLADORA GERAL DO MUNICÍPIO

  
 CRISTINA OLIVEIRA DE FREITAS SCARDUA  
 CONTADORA  
 CRC - 21769/0-4



MUNICÍPIO DE COLATINA - ES  
RELATÓRIO RESUMIDO DA EXECUÇÃO ORÇAMENTÁRIA  
DEMONSTRATIVO DAS RECEITAS E DESPESAS COM MANUTENÇÃO E DESENVOLVIMENTO DO ENSINO - MDE  
ORÇAMENTOS FISCAL E DA SEGURIDADE SOCIAL  
3º BIMESTRE DE 2023 - MAIO A JUNHO DE 2023

RREO - ANEXO 8 (LDB, art. 72)

1.00

RECEITA RESULTANTE DE IMPOSTOS (Arts. 212 e 212-A da Constituição Federal)			
RECEITA RESULTANTE DE IMPOSTOS	PREVISÃO ATUALIZADA (a)	PREVISÃO ATUALIZADA (b)	RECEITAS REALIZADAS Até o Bimestre (c)
1- RECEITA DE IMPOSTOS	55.461.260,00	55.461.260,00	29.951.981,74
1.1- Receita Resultante do Imposto sobre a Propriedade Predial e Territorial Urbana - IPTU	8.618.000,00	8.618.000,00	4.871.353,10
1.2- Receita Resultante do Imposto sobre Transmissão Inter Vivos - ITBI	5.858.200,00	5.858.200,00	3.886.682,29
1.3- Receita Resultante do Imposto sobre Serviços de Qualquer Natureza - ISS	31.987.000,00	31.987.000,00	18.305.669,92
1.4- Receita Resultante do Imposto de Renda Retido na Fonte - IRRF	9.000.060,00	9.000.060,00	3.088.276,43
2- RECEITA DE TRANSFERÊNCIAS CONSTITUCIONAIS E LEGAIS	206.043.775,00	206.043.775,00	101.592.076,52
2.1- Cota-Parte FPM	92.073.775,00	92.073.775,00	42.088.179,84
2.1.1- Parcela referente à CF, art. 159, I, alínea b	85.000.000,00	85.000.000,00	42.088.179,84
2.1.2- Parcela referente à CF, art. 159, I, alíneas d e e	7.073.775,00	7.073.775,00	
2.2- Cota-Parte ICMS	98.000.000,00	98.000.000,00	46.798.672,80
2.3- Cota-Parte IPI-Exportação	950.000,00	950.000,00	506.693,49
2.4- Cota-Parte ITR	20.000,00	20.000,00	4.357,26
2.5- Cota-Parte IPVA	15.000.000,00	15.000.000,00	11.772.729,67
2.6- Cota-Parte IOF-Outro			
2.7- Outras Transferências ou Compensações Financeiras Provenientes de Impostos e Transferências Constitucionais			421.443,46
<b>3- TOTAL DA RECEITA RESULTANTE DE IMPOSTOS (1 + 2)</b>	<b>261.505.035,00</b>	<b>261.505.035,00</b>	<b>131.544.058,26</b>
<b>4- TOTAL DESTINADO AO FUNDEB - equivalente a 20% DE (2.1.1) + (2.2) + (2.3) + (2.4) + (2.5)¹</b>	<b>39.794.000,00</b>	<b>39.794.000,00</b>	<b>20.320.290,12</b>
<b>5- VALOR MÍNIMO A SER APLICADO ALÉM DO VALOR DESTINADO AO FUNDEB - 5% DE (2.1.1) + (2.2) + (2.3) + (2.4) + (2.5) + 25% DE (1.1) + (1.3) + (1.4) + (2.1.2) + (2.6) + (2.7)</b>	<b>25.582.258,75</b>	<b>25.582.258,75</b>	<b>12.567.599,27</b>

FUNDEB			
RECEITAS DO FUNDEB RECEBIDAS NO EXERCÍCIO	PREVISÃO ATUALIZADA (a)	PREVISÃO ATUALIZADA (b)	RECEITAS REALIZADAS Até o Bimestre (c)
<b>6- TOTAL DAS RECEITAS DO FUNDEB RECEBIDAS</b>	<b>104.363.471,67</b>	<b>104.363.471,67</b>	<b>54.274.136,67</b>
6.1- FUNDEB - Impostos e Transferências de Impostos	100.900.000,00	100.900.000,00	50.537.551,77
6.1.1- Principal	100.000.000,00	100.000.000,00	49.638.755,24
6.1.2- Rendimentos de Aplicação Financeira	900.000,00	900.000,00	878.796,53
6.1.3- Ressarcimento de recursos do Fundeb			
6.2- FUNDEB - Complementação da União - VAAF	350.000,00	350.000,00	0,00
6.2.1- Principal	350.000,00	350.000,00	
6.2.2- Rendimentos de Aplicação Financeira			
6.2.3- Ressarcimento de recursos do Fundeb			
6.3- FUNDEB - Complementação da União - VAAT	3.113.471,67	3.113.471,67	3.736.584,90
6.3.1- Principal	3.113.471,67	3.113.471,67	3.736.584,90
6.3.2- Rendimentos de Aplicação Financeira			
6.3.3- Ressarcimento de recursos do Fundeb			
6.4- FUNDEB - Complementação da União - VAAR	0,00	0,00	0,00
6.4.1- Principal			
6.4.2- Rendimentos de Aplicação Financeira			
6.4.3- Ressarcimento de recursos do Fundeb			
<b>7- RESULTADO LÍQUIDO DAS TRANSFERÊNCIAS DO FUNDEB (6.1.3 - 6)</b>	<b>69.296.000,00</b>	<b>69.296.000,00</b>	<b>29.338.465,12</b>

RECURSOS RECEBIDOS EM EXERCÍCIOS ANTERIORES E NÃO UTILIZADOS (SUPERÁVIT)		VALOR
<b>8- TOTAL DOS RECURSOS DE SUPERÁVIT</b>		<b>8.071.742,83</b>
8.1- SUPERÁVIT DO EXERCÍCIO IMEDIATAMENTE ANTERIOR		2.276.797,85
8.2- SUPERÁVIT RESIDUAL DE OUTROS EXERCÍCIOS		2.794.944,98
<b>9- TOTAL DOS RECURSOS DO FUNDEB DISPONÍVEIS PARA UTILIZAÇÃO (6 + 8)</b>		<b>99.345.878,70</b>

DESPESAS COM RECURSOS DO FUNDEB (Por Sub-função)	DOTAÇÃO ATUALIZADA (a)	DESPESAS EMPENHADAS		DESPESAS LIQUIDADAS		DESPESAS PAGAS		INSCRITAS EM RESTOS A PAGAR NÃO PROCESSADOS (g)
		Até o Bimestre (b)	Até o Bimestre (c)	Até o Bimestre (d)	Até o Bimestre (e)	Até o Bimestre (f)		
<b>10- TOTAL DAS DESPESAS COM RECURSOS DO FUNDEB</b>	<b>109.401.094,71</b>	<b>42.698.072,61</b>	<b>42.680.328,03</b>	<b>40.986.276,74</b>	<b>40.986.276,74</b>	<b>0,00</b>	<b>0,00</b>	<b>0,00</b>
10.1- PROFISSIONAIS DA EDUCAÇÃO BÁSICA	88.234.482,91	35.825.682,70	35.810.538,12	34.379.769,32	34.379.769,32	0,00	0,00	0,00
10.1.1- Educação Infantil	33.991.333,99	12.180.375,56	12.165.230,98	11.676.542,86	11.676.542,86			
10.1.2- Ensino Fundamental	54.243.048,92	23.645.307,14	23.645.307,14	22.703.226,46	22.703.226,46			
10.1.3- Educação de Jovens e Adultos	100,00							
10.1.4- Educação Especial								
10.1.5- Administração Geral								
10.2- OUTRAS DESPESAS	21.166.611,80	6.872.389,91	6.869.789,91	6.606.507,42	6.606.507,42	0,00	0,00	0,00
10.2.1- Educação Infantil	7.204.000,27	2.336.859,21	2.336.309,21	2.244.676,62	2.244.676,62			
10.2.2- Ensino Fundamental	12.494.579,04	3.983.597,69	3.981.647,69	3.831.539,26	3.831.539,26			
10.2.3- Educação de Jovens e Adultos	200,00							
10.2.4- Educação Especial	1.467.887,49	551.933,01	551.933,01	530.291,54	530.291,54			
10.2.5- Administração Geral								
10.2.6- Transporte (Escolar)								
10.2.7- Outras								

INDICADORES DO FUNDEB						
DESPESAS CUSTEADAS COM RECEITAS DO FUNDEB RECEBIDAS NO EXERCÍCIO	DESPESAS EMPENHADAS	DESPESAS LIQUIDADAS	DESPESAS PAGAS	INSCRITAS EM RESTOS A PAGAR NÃO PROCESSADOS	INSCRITAS EM RESTOS A PAGAR NÃO PROCESSADOS (SEM DISPONIBILIDADE DE CANCELAR)	DESPESAS EMPENHADAS SEM VALOR SUPERIOR AO TOTAL DAS RECEITAS RECEBIDAS NO EXERCÍCIO¹
	Até o Bimestre (a)	Até o Bimestre (b)	Até o Bimestre (c)	(d)	(e)	(f)
<b>11- TOTAL DAS DESPESAS CUSTEADAS COM RECURSOS DO FUNDEB RECEBIDAS NO EXERCÍCIO</b>	<b>37.666.933,23</b>	<b>37.649.188,65</b>	<b>35.955.137,30</b>	<b>0,00</b>	<b>0,00</b>	<b>0,00</b>
11.1- Total das Despesas custeadas com FUNDEB - Impostos e Transferências de Impostos	35.417.484,60	35.402.340,02	33.815.814,76			
11.2- Total das Despesas custeadas com FUNDEB - Complementação da União - VAAF						
11.3- Total das Despesas custeadas com FUNDEB - Complementação da União - VAAT	2.249.448,63	2.246.848,63	2.139.322,60			
11.4- Total das Despesas custeadas com FUNDEB - Complementação da União - VAAR						
<b>12- TOTAL DAS DESPESAS DO FUNDEB COM PROFISSIONAIS DA EDUCAÇÃO BÁSICA</b>	<b>33.596.107,03</b>	<b>33.580.962,45</b>	<b>32.150.193,65</b>			
13- TOTAL DAS DESPESAS CUSTEADAS COM FUNDEB - COMPLEMENTAÇÃO DA UNIÃO - VAAT APLICADAS NA EDUCAÇÃO INFANTIL	2.183.259,51	2.182.609,51	2.075.083,48			
14- TOTAL DAS DESPESAS CUSTEADAS COM FUNDEB - COMPLEMENTAÇÃO DA UNIÃO - VAAT APLICADAS EM DESPESA DE CAPITAL	124.737,56	124.737,56	124.737,56			

INDICADORES - Art. 212-A, Inciso 2º e 3º - Constituição Federal²				
	VALOR EXIGIDO (a)	VALOR APLICADO (b)	VALOR CONSIDERADO APOS DEDUÇÕES (c)	% APLICADO³ (d)
15- MÍNIMO DE 70% DO FUNDEB NA REMUNERAÇÃO DOS PROFISSIONAIS DA EDUCAÇÃO BÁSICA	37.991.895,67	33.580.962,45	33.580.962,45	61,87
16- PERCENTUAL DE 50% DA COMPLEMENTAÇÃO DA UNIÃO AO FUNDEB - VAAT NA EDUCAÇÃO INFANTIL	1.868.292,45	2.182.609,51	2.182.609,51	58,41
17- MÍNIMO DE 15% DA COMPLEMENTAÇÃO DA UNIÃO AO FUNDEB - VAAT EM DESPESAS DE CAPITAL	560.487,74	124.737,56	124.737,56	3,34
INDICADOR - Art. 212, § 3º - Lei nº 14.113, de 2020 - (Máximo de 10% de Superávit)⁴				
	VALOR MÁXIMO PERMITIDO (a)	VALOR NÃO APLICADO (b)	VALOR NÃO APLICADO APÓS AJUSTE (c)	% NÃO APLICADO (d)
18- TOTAL DA RECEITA RECEBIDA E NÃO APLICADA NO EXERCÍCIO	5.427.413,67	16.624.948,02	16.624.948,02	30,63
INDICADOR - Art. 21, § 3º - Lei nº 14.133, de 2020 - (Aplicação do Superávit de Exercício Anterior)⁵				
	VALOR DO SUPERÁVIT PERMITIDO NO EXERCÍCIO ANTERIOR (a)	VALOR NÃO APLICADO NO EXERCÍCIO ANTERIOR (b)	VALOR DO SUPERÁVIT APLICADO ATÉ O PRIMEIRO QUADRIMESTRE (c)	VALOR APLICADO A PARTIR DO PRIMEIRO QUADRIMESTRE (d)

*[Handwritten signatures and initials in blue ink]*



MUNICÍPIO DE COLATINA - ES  
RELATÓRIO RESUMIDO DA EXECUÇÃO ORÇAMENTÁRIA  
DEMONSTRATIVO DAS RECEITAS E DESPESAS COM AÇÕES E SERVIÇOS PÚBLICOS DE SAÚDE  
ORÇAMENTOS FISCAL E DA SEGURIDADE SOCIAL  
3º BIMESTRE DE 2023 - MAIO A JUNHO DE 2023

RREO - ANEXO XII (LC nº 141/2012 art.35)

1,00

RECEITAS RESULTANTES DE IMPOSTOS E TRANSFERÊNCIAS CONSTITUCIONAIS E LEGAIS	PREVISÃO INICIAL	PREVISÃO ATUALIZADA (a)	RECEITAS REALIZADAS	
			Até o Bimestre (b)	% (b/a) x 100
<b>RECEITA DE IMPOSTOS (I)</b>	<b>55.461.260,00</b>	<b>55.461.260,00</b>	<b>29.951.981,74</b>	<b>54,01</b>
Receta Resultante do Imposto Predial e Territorial Urbano - IPTU	8.618.000,00	8.618.000,00	4.871.353,10	56,53
Receta Resultante do Imposto sobre Transmissão Inter Vivos - ITBI	5.856.200,00	5.856.200,00	3.686.682,29	62,95
Receta Resultante do Imposto sobre Serviços de Qualquer Natureza - ISS	31.987.000,00	31.987.000,00	18.305.669,92	57,23
Receta Resultante do Imposto sobre a Renda e Proventos de Qualquer Natureza Retido na Fonte - IRRF	9.000.060,00	9.000.060,00	3.088.276,43	34,31
<b>RECEITA DE TRANSFERÊNCIAS CONSTITUCIONAIS E LEGAIS (II)</b>	<b>198.970.000,00</b>	<b>198.970.000,00</b>	<b>101.592.076,52</b>	<b>51,06</b>
Cota-Parte FPM	85.000.000,00	85.000.000,00	42.088.179,84	49,52
Cota-Parte ITR	20.000,00	20.000,00	4.357,26	21,79
Cota-Parte IPVA	15.000.000,00	15.000.000,00	11.772.729,67	78,48
Cota-Parte ICMS	98.000.000,00	98.000.000,00	46.798.672,80	47,75
Cota-Parte IPI-Exportação	950.000,00	950.000,00	506.693,49	53,34
Outras Transferências ou Compensações Financeiras Provenientes de Impostos e Transferências Constitucionais			421.443,46	
<b>TOTAL DAS RECEITAS RESULTANTES DE IMPOSTOS E TRANSFERÊNCIAS CONSTITUCIONAIS E LEGAIS - (III) = (I) + (II)</b>	<b>254.431.260,00</b>	<b>254.431.260,00</b>	<b>131.544.058,26</b>	<b>51,70</b>

DESPESAS COM AÇÕES E SERVIÇOS PÚBLICOS DE SAÚDE (ASPS) - POR SUBFUNÇÃO E CATEGORIA ECONÔMICA	DOTAÇÃO INICIAL	DOTAÇÃO ATUALIZADA (c)	DESPESAS EMPENHADAS		DESPESAS LIQUIDADAS		DESPESAS PAGAS		Inscritas em Restos a Pagar não Processados (g)
			Até o bimestre (d)	% (d/c) x 100	Até o bimestre (e)	% (e/c) x 100	Até o bimestre (f)	% (f/c) x 100	
<b>ATENÇÃO BÁSICA (IV)</b>	<b>16.845.982,00</b>	<b>18.930.478,96</b>	<b>12.395.718,00</b>	<b>65,48</b>	<b>10.083.237,40</b>	<b>53,26</b>	<b>9.587.937,87</b>	<b>50,65</b>	<b>,00</b>
Despesas Correntes	16.829.892,00	17.232.757,00	10.855.318,64	62,99	9.890.310,85	57,39	9.447.628,77	54,82	
Despesas de Capital	16.060,00	1.697.721,36	1.540.399,36	90,73	192.926,55	11,36	140.309,10	8,26	
<b>ASSISTÊNCIA HOSPITALAR E AMBULATORIAL (V)</b>	<b>17.316.342,90</b>	<b>21.032.723,18</b>	<b>13.525.144,45</b>	<b>64,31</b>	<b>10.614.704,76</b>	<b>50,47</b>	<b>10.365.994,05</b>	<b>49,29</b>	<b>,00</b>
Despesas Correntes	17.200.312,50	21.000.693,18	13.525.144,45	64,40	10.614.704,76	50,54	10.365.994,05	49,36	
Despesas de Capital	116.030,00	32.030,00	,00	,00	,00	,00	,00	,00	
<b>SUPORTE PROFILÁTICO E TERAPÊUTICO (VI)</b>	<b>,00</b>	<b>,00</b>	<b>,00</b>	<b>,00</b>	<b>,00</b>	<b>,00</b>	<b>,00</b>	<b>,00</b>	<b>,00</b>
Despesas Correntes									
Despesas de Capital									
<b>VIGILÂNCIA SANITÁRIA (VII)</b>	<b>1.452.540,00</b>	<b>1.471.995,28</b>	<b>915.072,06</b>	<b>62,17</b>	<b>804.523,25</b>	<b>54,66</b>	<b>779.613,20</b>	<b>52,97</b>	<b>,00</b>
Despesas Correntes	1.452.530,00	1.471.895,28	915.072,06	62,17	804.523,25	54,66	779.613,20	52,97	
Despesas de Capital	10,00	10,00	,00	,00	,00	,00	,00	,00	
<b>VIGILÂNCIA EPIDEMIOLÓGICA (VIII)</b>	<b>5.426.947,00</b>	<b>5.544.310,76</b>	<b>3.753.990,57</b>	<b>67,71</b>	<b>3.353.950,97</b>	<b>60,49</b>	<b>3.204.960,92</b>	<b>57,81</b>	<b>,00</b>
Despesas Correntes	5.426.437,00	5.540.800,76	3.750.490,57	67,69	3.350.450,97	60,47	3.201.460,92	57,78	
Despesas de Capital	510,00	3.510,00	3.500,00	99,72	3.500,00	99,72	3.500,00	99,72	
<b>ALIMENTAÇÃO E NUTRIÇÃO (IX)</b>	<b>10,00</b>	<b>10,00</b>	<b>,00</b>	<b>,00</b>	<b>,00</b>	<b>,00</b>	<b>,00</b>	<b>,00</b>	<b>,00</b>
Despesas Correntes									
Despesas de Capital	10,00	10,00	,00	,00	,00	,00	,00	,00	
<b>OUTRAS SUBFUNÇÕES (X)</b>	<b>7.158.242,90</b>	<b>7.455.763,60</b>	<b>5.353.214,82</b>	<b>71,80</b>	<b>3.962.506,72</b>	<b>53,15</b>	<b>3.877.404,41</b>	<b>51,01</b>	<b>,00</b>
Despesas Correntes	7.149.212,90	7.446.733,60	5.352.324,94	71,87	3.961.616,84	53,20	3.876.514,53	52,06	
Despesas de Capital	9.030,00	9.030,00	889,88	9,85	889,88	9,85	889,88	9,85	
<b>TOTAL (XI) = (IV + V + VI + VII + VIII + IX + X)</b>	<b>48.200.834,46</b>	<b>54.433.191,78</b>	<b>35.943.139,90</b>	<b>66,03</b>	<b>28.818.923,10</b>	<b>52,94</b>	<b>27.815.918,45</b>	<b>51,18</b>	<b>,00</b>

APURAÇÃO DO CUMPRIMENTO DO LIMITE MÍNIMO PARA APLICAÇÃO EM ASPS			
	DESPESAS EMPENHADAS (d)	DESPESAS LIQUIDADAS (e)	DESPESAS PAGAS (f)
Total das Despesas com ASPS (XII) = (XI)	35.943.139,90	28.818.923,10	27.815.918,45
(-) Restos a Pagar Não Processados Inscritos Indevidamente no Exercício sem Disponibilidade Financeira (XIII)			
(-) Despesas Custeadas com Recursos Vinculados à Parcela do Percentual Mínimo que não foi Aplicada em ASPS em Exercícios Anteriores (XIV)			
(-) Despesas Custeadas com Disponibilidade de Caixa Vinculada aos Restos a Pagar Cancelados (XV)			
<b>(=) VALOR APLICADO EM ASPS (XVI) = (XII - XIII - XIV - XV)</b>	<b>35.943.139,90</b>	<b>28.818.923,10</b>	<b>27.815.918,45</b>
Despesa Mínima a ser Aplicada em ASPS (XVII) = (III) x 15% (LC 141/2012)			19.731.608,74
Despesa Mínima a ser Aplicada em ASPS (XVIII) = (III) x % (Lei Orgânica Municipal)			
Diferença entre o Valor Aplicado e a Despesa Mínima a ser Aplicada (XVIII) = (XVI (d ou e) - XVII)	16.211.531,16	9.087.314,36	8.084.301,71
Limite não Cumprido (XIX) = (XVIII) (Quando valor for inferior a zero)			
<b>PERCENTUAL DA RECEITA DE IMPOSTOS E TRANSFERÊNCIAS CONSTITUCIONAIS E LEGAIS APLICADO EM ASPS (XXI / III) x 100 (mínimo de 35% conforme LC nº 141/2012 ou % da Lei Orgânica Municipal)</b>	<b>27,31</b>	<b>31,91</b>	

CONTROLE DO VALOR REFERENTE AO PERCENTUAL MÍNIMO NÃO CUMPRIDO EM EXERCÍCIOS ANTERIORES PARA FINS DE APLICAÇÃO DOS RECURSOS VINCULADOS CONFORME ARTIGOS 25 E 26 DA LC 141/2012	LIMITE NÃO CUMPRIDO		
	Saldo Inicial (no exercício atual) (b)	Despesas Custeadas no Exercício de Referência	Saldo Final (não aplicado) (j) = (h - (i ou j))
Diferença de limite não cumprido em 2023 (saldo final = XIXd)			
Diferença de limite não cumprido em 2022 (saldo inicial igual ao saldo final do demonstrativo do exercício anterior)			
Diferença de limite não cumprido em Exercícios Anteriores (saldo inicial igual ao saldo final do demonstrativo do exercício anterior)			
<b>TOTAL DA DIFERENÇA DE LIMITE NÃO CUMPRIDO EM EXERCÍCIOS ANTERIORES (XX)</b>			

EXECUÇÃO DE RESTOS A PAGAR										
EXERCÍCIO DO EMPENHO	Valor Mínimo para aplicação em ASPS (m)	Valor aplicado em ASPS no exercício (n)	Valor aplicado além do limite mínimo (o) = (n - m), se < 0, então (o) = 0	Total inscrito em RP no exercício (p)	RPNP inscritos indevidamente e no Exercício sem Disponibilidade de Financeira q = (XIIIb)	Valor inscrito em RP considerado no Limite (r) = (p - (q + s)) se < 0, então (r) = (0)	Total de RP pagos (s)	Total de RP a pagar (t)	Total de RP cancelados ou prescritos (u)	Diferença entre o valor aplicado além do limite e o total de RP cancelados = ((o + q) - u) (v)
Empenhos de 2023										
Empenhos de 2022	35.988.465,73	48.384.471,22	12.396.005,49	2.103.637,43	,00	-10.292.368,06	1.610.830,47	51.675,64	441.131,32	11.954.874,17
Empenhos de 2021	30.589.935,05	35.402.904,88	4.812.969,83	1.809.928,03	,00	-3.003.041,80	1.446.762,87	28.336,18	334.828,98	4.478.140,85
Empenhos de 2020	24.020.174,08	29.672.044,58	5.651.870,50	1.850.118,33	,00	-3.801.752,17	1.318.999,22	,00	531.119,10	5.120.751,40
Empenhos de 2019 e anteriores	25.013.743,74	32.814.995,01	7.801.251,27	978.525,54	,00	-6.822.725,73	798.596,08	,00	179.929,46	7.621.321,81
<b>TOTAL DOS RESTOS A PAGAR CANCELADOS OU PRESCRITOS ATÉ O FINAL DO EXERCÍCIO ATUAL QUE AFETARAM O CUMPRIMENTO DO LIMITE (XXI) (soma dos saldos negativos da coluna "v")</b>										
<b>TOTAL DOS RESTOS A PAGAR CANCELADOS OU PRESCRITOS ATÉ O FINAL DO EXERCÍCIO ANTERIOR QUE AFETARAM O CUMPRIMENTO DO LIMITE (XXII) (valor informado no demonstrativo do exercício anterior)</b>										
<b>TOTAL DOS RESTOS A PAGAR CANCELADOS OU PRESCRITOS NO EXERCÍCIO ATUAL QUE AFETARAM O CUMPRIMENTO DO LIMITE (XXIII) = (XXI - XXII) (Artigo 24 § 1º e 2º da LC 141/2012)</b>										

RESTOS A PAGAR CANCELADOS OU PRESCRITOS	
CONTROLE DE RESTOS A PAGAR CANCELADOS OU PRESCRITOS CONSIDERADOS PARA FINS DE APLICAÇÃO	Despesas Custeadas no Exercício de Referência

Handwritten signatures and initials: 'eaf', 'eaf', and a large signature.



MUNICÍPIO DE COLATINA – ES  
 RELATÓRIO RESUMIDO DA EXECUÇÃO ORÇAMENTÁRIA  
 DEMONSTRATIVO DAS RECEITAS E DESPESAS COM AÇÕES E SERVIÇOS PÚBLICOS DE SAÚDE  
 ORÇAMENTOS FISCAL E DA SEGURIDADE SOCIAL  
 3º BIMESTRE DE 2023 – MAIO A JUNHO DE 2023

RREO – ANEXO 12 (LC 141/2012, art. 35 e Portaria STN nº 72/2012, art. 11, II, b)

R\$ 1,00

DESPESAS COM AÇÕES E SERVIÇOS PÚBLICOS DE SAÚDE (ASPS) – POR SUBFUNÇÃO E CATEGORIA ECONÔMICA	VALORES TRANSFERIDOS POR CONTRATO DE	DESPESAS EMPENHADAS		DESPESAS LIQUIDADAS		DESPESAS PAGAS		INSCRITAS EM RESTOS A PAGAR NÃO PROCESSADOS
		Até o Bimestre	%	Até o Bimestre	%	Até o Bimestre	%	
PREFEITURA MUNICIPAL DE COLATINA	(a)	(b)	(b/a)x100	(c)	(c/a) x 100	(d)	(d/c) x 100	
<b>ATENÇÃO BÁSICA (I)</b>	<b>0,00</b>	<b>0,00</b>	<b>0,00</b>	<b>0,00</b>	<b>0,00</b>	<b>0,00</b>	<b>0,00</b>	<b>0,00</b>
Despesas Correntes	0,00	0,00	0,00	0,00	0,00	0,00	0,00	0,00
Despesas de Capital	0,00	0,00	0,00	0,00	0,00	0,00	0,00	0,00
<b>ASSISTÊNCIA HOSPITALAR E AMBULATORIAL (II)</b>	<b>0,00</b>	<b>0,00</b>	<b>0,00</b>	<b>0,00</b>	<b>0,00</b>	<b>0,00</b>	<b>0,00</b>	<b>0,00</b>
Despesas Correntes	0,00	0,00	0,00	0,00	0,00	0,00	0,00	0,00
Despesas de Capital	0,00	0,00	0,00	0,00	0,00	0,00	0,00	0,00
<b>SUPORTE PROFILÁTICO E TERAPÊUTICO (III)</b>	<b>0,00</b>	<b>0,00</b>	<b>0,00</b>	<b>0,00</b>	<b>0,00</b>	<b>0,00</b>	<b>0,00</b>	<b>0,00</b>
Despesas Correntes	0,00	0,00	0,00	0,00	0,00	0,00	0,00	0,00
Despesas de Capital	0,00	0,00	0,00	0,00	0,00	0,00	0,00	0,00
<b>VIGILÂNCIA SANITÁRIA (IV)</b>	<b>0,00</b>	<b>0,00</b>	<b>0,00</b>	<b>0,00</b>	<b>0,00</b>	<b>0,00</b>	<b>0,00</b>	<b>0,00</b>
Despesas Correntes	0,00	0,00	0,00	0,00	0,00	0,00	0,00	0,00
Despesas de Capital	0,00	0,00	0,00	0,00	0,00	0,00	0,00	0,00
<b>VIGILÂNCIA EPIDEMIOLÓGICA (V)</b>	<b>0,00</b>	<b>0,00</b>	<b>0,00</b>	<b>0,00</b>	<b>0,00</b>	<b>0,00</b>	<b>0,00</b>	<b>0,00</b>
Despesas Correntes	0,00	0,00	0,00	0,00	0,00	0,00	0,00	0,00
Despesas de Capital	0,00	0,00	0,00	0,00	0,00	0,00	0,00	0,00
<b>ALIMENTAÇÃO E NUTRIÇÃO (VI)</b>	<b>0,00</b>	<b>0,00</b>	<b>0,00</b>	<b>0,00</b>	<b>0,00</b>	<b>0,00</b>	<b>0,00</b>	<b>0,00</b>
Despesas Correntes	0,00	0,00	0,00	0,00	0,00	0,00	0,00	0,00
Despesas de Capital	0,00	0,00	0,00	0,00	0,00	0,00	0,00	0,00
<b>OUTRAS SUBVENÇÕES (VII)</b>	<b>0,00</b>	<b>0,00</b>	<b>0,00</b>	<b>0,00</b>	<b>0,00</b>	<b>0,00</b>	<b>0,00</b>	<b>0,00</b>
Despesas Correntes	0,00	0,00	0,00	0,00	0,00	0,00	0,00	0,00
Despesas de Capital	0,00	0,00	0,00	0,00	0,00	0,00	0,00	0,00
<b>TOTAL DAS DESPESAS COM ASPS EXECUTADAS EM CONSÓRCIO PÚBLICO (VIII) = (I + II + III + IV + V + VI + VII)</b>	<b>0,00</b>	<b>0,00</b>	<b>0,00</b>	<b>0,00</b>	<b>0,00</b>	<b>0,00</b>	<b>0,00</b>	<b>0,00</b>
<b>DEDUÇÕES DAS DESPESAS COM ASPS</b>				<b>DESPESAS EMPENHADAS</b>	<b>DESPESAS LIQUIDADAS</b>	<b>DESPESAS PAGAS</b>		
Restos a Pagar Não Processados Inscritos Indevidamente no Exercício sem Disponibilidade Financeira (IX)				(d)	(e)	(f)		
Despesas Custeadas com Recursos Vinculados à Parcela do Percentual Mínimo que não foi Aplicada em ASPS em Exercícios Anteriores (X)								
Despesas Custeadas com Disponibilidade de Caixa Vinculada aos Restos a Pagar Cancelados (XI)								
<b>(XII) VALOR APLICADO EM ASPS (XII) = (VIII) - (IX) - (X) - (XI)</b>				<b>0,00</b>	<b>0,00</b>	<b>0,00</b>		

FONTE: Sistema de Administração de Finanças Públicas, Secretaria Municipal Da Fazenda, 21/07/2023, 09h23min.

  
 JOÃO GUERINO BALESTRASSI  
 PREFEITO

  
 CILEZIA ANDREATTA SHWARTZ  
 CONTROLADORA GERAL DO MUNICÍPIO

  
 ALÉIO SESANA  
 SECRETÁRIO MUNICIPAL DA FAZENDA

  
 CRISTINA OLIVEIRA DE FREITAS SCARDUA  
 CONTADOR

MUNICÍPIO DE COLATINA - ES  
 RELATÓRIO RESUMIDO DA EXECUÇÃO ORÇAMENTÁRIA  
**DEMONSTRATIVO DAS PARCEIRIAS PÚBLICO - PRIVADAS**  
 ORÇAMENTO FISCAL E DA SEGURIDADE SOCIAL  
 JANEIRO A DEZEMBRO DE 2023 / BIMESTRE - MAIO A JUNHO  
 RREO - Anexo 13 (Lei nº 11.079, de 30.12.2004, arts. 22,25 e 28)

STN/SICONFI




R\$ 1,00

IMPACTOS DAS CONTRATAÇÕES DE PPP	REGISTROS EFETUADOS EM 2023	
	No Bimestre	Até Bimestre
TOTAL DE ATIVOS		
Ativos Constituídos pela SPE		
TOTAL DE PASSIVOS		
Obrigações decorrentes de Ativos Constituídos pela SPE		
Provisões de PPP		
Outros Passivos		
ATOS POTENCIAIS PASSIVOS		
Obrigações Contratadas		
Riscos Não Provisionados		
Garantias Concedidas		
Outros Passivos Contingentes		

SALDO TOTAL EM 31 DE DEZEMBRO DO EXERCÍCIO ANTERIOR

DESPESAS DE PPP	EXERCÍCIO ANTERIOR	EXERCÍCIO CORRENTE (EC)	2024	2025	2026	2027	2028	2029	2030	2031	2032
DO ENTE FEDERADO, EXCETO ESTATAIS NÃO DEPENDENTES (I) = (I.1 + I.2)											
Contratadas (I.1)											
A contratar (I.2)											
DAS ESTATAIS NÃO-DEPENDENTES (II) = (II.1 + II.2)											
Contratadas (II.1)											
A contratar (II.2)											
TOTAL DAS DESPESAS DE PPP (III) = (I + II)	550.261.112,90										
RECEITA CORRENTE LÍQUIDA (RCL) (IV)	597.062.233,81										
TOTAL DAS DESPESAS CONSIDERADAS PARA O LIMITE (I)											
TOTAL DAS DESPESAS CONSIDERADAS PARA O LIMITE / RCL (%) (V) = (I / IV)											

FONTE: Sistema de Administração de Finanças Públicas. Unidade Responsável: Secretária Municipal Da Fazenda, Emissão: 19/07/2023, às 15:01:41

	ALÉCIO SESANA SECRETÁRIO MUNICIPAL DA FAZENDA
	CILEZIA ANDREATTA SCHWARTZ CONTROLADORA GERAL DO MUNICÍPIO
	CRISTINA OLIVEIRA DE FREITAS SCARDUA CONTADORA CRC - 21769/0-4



MUNICÍPIO DE COLATINA  
RELATÓRIO RESUMIDO DA EXECUÇÃO ORÇAMENTÁRIA  
DEMONSTRATIVO SIMPLIFICADO DO RELATÓRIO RESUMIDO DA EXECUÇÃO ORÇAMENTÁRIA  
ORÇAMENTO FISCAL E DA SEGURIDADE SOCIAL  
3º BIMESTRE DE 2023 – MAIO A JUNHO DE 2023

LRF, Art. 48 - Anexo 14

R\$1,00

BALANÇO ORÇAMENTÁRIO		Até o Bimestre		
<b>RECEITAS</b>				
Previsão Inicial				698.125.785,00
Previsão Atualizada				703.806.235,81
Receitas Realizadas				341.150.024,26
Déficit Orçamentário				
Saldos de Exercícios Anteriores (Utilizados para Créditos Adicionais)				92.564.784,81
<b>DESPESAS</b>				
Dotação Inicial				698.125.785,00
Dotação Atualizada				810.781.294,39
Despesas Empenhadas				471.809.557,52
Despesas Liquidadas				288.002.056,41
Despesas Pagas				276.466.715,59
Superávit Orçamentário				53.147.967,85
<b>DESPESAS POR FUNÇÃO / SUBFUNÇÃO</b>		<b>Até o Bimestre</b>		
Despesas Empenhadas				471.809.557,52
Despesas Liquidadas				288.002.056,41
<b>RECEITA CORRENTE LÍQUIDA – RCL</b>		<b>Até o Bimestre</b>		
Receita Corrente Líquida				603.604.860,36
Receita Corrente Líquida Ajustada para Cálculo dos Limites de Endividamento				597.190.005,36
Receita Corrente Líquida Ajustada para Cálculo dos Limites da Despesa com Pessoal				592.405.803,36
<b>RECEITAS E DESPESAS DOS REGIMES DE PREVIDÊNCIA DOS SERVIDORES</b>		<b>Até o Bimestre</b>		
<b>Regime Próprio de Previdência dos Servidores – PLANO PREVIDENCIÁRIO</b>				
Receitas Previdenciárias Realizadas				-
Despesas Previdenciárias Empenhadas				-
Despesas Previdenciárias Liquidadas				-
Resultado Previdenciário				-
<b>Regime Próprio de Previdência dos Servidores – PLANO FINANCEIRO</b>				
Receitas Previdenciárias Realizadas				-
Despesas Previdenciárias Empenhadas				-
Despesas Previdenciárias Liquidadas				-
Resultado Previdenciário				-
<b>RESULTADOS NOMINAL E PRIMÁRIO</b>		<b>Metas Fixadas no Anexo de Metas Fiscais da LDO (a)</b>	<b>Resultado Apurado Até o Bimestre (b)</b>	<b>% em Relação à Meta (b/a)</b>
Resultado Primário – Acima da Linha		(22.803.619,00)	13.505.949,88	(0,59)
Resultado Nominal – Acima da Linha		(14.430.000,00)	27.779.535,31	(1,93)
<b>RESTOS A PAGAR POR PODER E MINISTÉRIO PÚBLICO</b>		<b>Inscrição</b>	<b>Cancelamento Até o Bimestre</b>	<b>Pagamento Até o Bimestre</b>
<b>RESTOS A PAGAR PROCESSADOS</b>				<b>Saldo a Pagar</b>
Poder Executivo	5.887.828,32	59.984,79	5.793.151,99	34.691,54
Poder Legislativo	5.887.828,32	59.984,79	5.793.151,99	34.691,54
Poder Judiciário				
Ministério Público				
Defensoria Pública				
<b>RESTOS A PAGAR NÃO PROCESSADOS</b>				
Poder Executivo	47.617.483,16	5.623.798,83	34.588.844,40	7.404.839,93
Poder Legislativo	47.617.483,16	5.623.798,83	34.588.844,40	7.404.839,93
Poder Judiciário				
Ministério Público				
Defensoria Pública				
<b>TOTAL</b>	<b>53.505.311,48</b>	<b>5.683.783,62</b>	<b>40.381.996,39</b>	<b>7.439.531,47</b>
<b>DESPESAS COM MANUTENÇÃO E DESENVOLVIMENTO DO ENSINO</b>		<b>Valor Apurado Até o Bimestre</b>	<b>Limites Constitucionais Anuais</b>	
			<b>% Mínimo a Aplicar no Exercício</b>	<b>% Aplicado Até o Bimestre</b>
Mínimo Anual de < 18% / 25% > das Receitas de Impostos em MDE	31.172.063,87		25%	23,70%
Mínimo Anual de 70% do FUNDEB na Remuneração dos Profissionais da Educação Básica	33.580.962,45		70%	61,87%
Percentual de 50% da Complementação da União ao FUNDEB (VAAT) na Educação Infantil	2.182.609,51		50%	58,41%
Mínimo de 15% da Complementação da União ao FUNDEB (VAAT) em Despesas de Capital	124.737,56		15%	3,34%
<b>RECEITAS DE OPERAÇÕES DE CRÉDITO E DESPESAS DE CAPITAL</b>		<b>Valor Apurado Até o Bimestre</b>		<b>Saldo Não Realizado</b>
Receitas de Operações de Crédito				
Despesas de Capital Líquida				
<b>PROJEÇÃO ATUARIAL DOS REGIMES DE PREVIDÊNCIA</b>		<b>Exercício</b>	<b>10º Exercício</b>	<b>20º Exercício</b>
				<b>35º Exercício</b>



OFÍCIO Nº 1076/2023 – DER-ES/DIROP

Vitória/ES, 10 de agosto de 2023.

**ADINILCIO PINTOS DA SILVA**  
Câmara Municipal de Colatina

Praça Mun., 32 - 1º Andar - Centro - Centro, Colatina - ES, 29700-220  
E-mail: [secretaria@camaracolatina.es.gov.br](mailto:secretaria@camaracolatina.es.gov.br)

**Referência:** REGISTRO 2023-QHP72 (E-DOCS)

Senhor Vereador,

Em atenção ao **OFÍCIO CMC Nº 502/2023** solicitando pintura de sinalização horizontal e demarcações laterais, linhas do meio na Rodovia Gether Lopes de Farias, bairro Carlos Germano Naumann, município de Colatina.

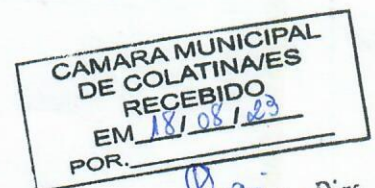
Encaminhamos o **posicionamento** da SR-III/DER-ES, por meio da sua Coordenação de Operação e Manutenção - CEOM-III, responsável pela manutenção, conservação e fiscalização do segmento rodoviário em questão:

*“A solicitação é referente à sinalização horizontal dos trechos que foram municipalizados no município de Colatina. Os serviços fazem parte do escopo do contrato nº 058/2022 e estão programados para serem executados no mês de agosto deste ano”.*

Colocamo-nos ainda à disposição para quaisquer outros esclarecimentos que se fizerem necessários através da SR-III/DER-ES, de Colatina/ES, responsável pela manutenção, conservação e fiscalização do trecho em questão, pelo telefone (27) 3722-9655 ou pelo e-mail [sr-iii@der.es.gov.br](mailto:sr-iii@der.es.gov.br).

Atenciosamente,

**Eng.º AURÉLIO MENEGUELLI RIBEIRO**  
Diretor de Operações e Manutenção de Infraestrutura Logística  
DIROP/DER-ES



*Flávia Renata Pereira Dias*  
Assistente Legislativo  
Matr. 00550