

(Redação dada pela Lei nº 6.970/2022)

MAGISTÉRIO NOVO

ANEXO I - A QUE SE REFERE O ARTIGO 61 DA LEI 6.355/2016- ESTATUTO DO MAGISTÉRIO DE 13/09/2016 Atualizado 2021

Cargo	Carreira	Nível	A	B	C	D	E	F	G	H	I	I1	I2	I3	I4	I5	I6
Prof. Docente	I - 25h	1 Graduação	2403,33	2403,33	2403,33	2403,33	2403,33	2403,33	2403,33	2403,33	2403,33	2403,33	2613,25	2749,58	2886,4	3023,67	3160,67
Prof. Docente	I - 25h	2 Pós	2403,33	2403,33	2403,33	2403,33	2403,33	2545,13	2722,08	2901,12	3080,1	3259,2	3438,24	3617,24	3796,3	3975,37	4154,41
Prof. Docente	I - 25h	3 Mestrado	2589,17	2765,34	2953,87	3155,56	3371,43	3602,34	3849,47	4114,1	4396,77	4679,48	4962,17	5244,91	5527,54	5810,29	6093,71
Prof. Docente	I - 25h	4 Doutorado	3349,03	3592,16	3834,43	4092,48	4368,27	4659,55	4976,87	5327,07	5713,39	6099,79	6486,11	6872,47	7258,78	7645,1	8031,67
Cargo	Carreira	Nível	A	B	C	D	E	F	G	H	I	I1	I2	I3	I4	I5	I6
Prof. Docente	II - 25h	1 Graduação	2403,33	2403,33	2403,33	2403,33	2403,33	2403,33	2403,33	2403,33	2403,33	2403,33	2613,25	2749,58	2886,4	3023,67	3160,67
Prof. Docente	II - 25h	2 Pós	2403,33	2403,33	2403,33	2403,33	2403,33	2545,13	2722,08	2901,12	3080,1	3259,2	3438,24	3617,24	3796,3	3975,37	4154,41
Prof. Docente	II - 25h	3 Mestrado	2589,17	2765,34	2953,87	3155,56	3371,43	3602,34	3849,47	4114,1	4396,77	4679,48	4962,17	5244,91	5527,54	5810,29	6093,71
Prof. Docente	II - 25h	4 Doutorado	3349,03	3592,16	3834,43	4092,48	4368,27	4659,55	4976,87	5327,07	5713,39	6099,79	6486,11	6872,47	7258,78	7645,1	8031,67
Cargo	Carreira	Nível	A	B	C	D	E	F	G	H	I	I1	I2	I3	I4	I5	I6
Prof. F. Tec. Ped.	III - 25h	1 Graduação	2403,33	2403,33	2403,33	2403,33	2403,33	2403,33	2403,33	2403,33	2403,33	2403,33	2613,25	2749,58	2886,4	3023,67	3160,67
Prof. F. Tec. Ped.	III - 25h	2 Pós	2403,33	2403,33	2403,33	2403,33	2403,33	2545,13	2722,08	2901,12	3080,1	3259,2	3438,24	3617,24	3796,3	3975,37	4154,41
Prof. F. Tec. Ped.	III - 25h	3 Mestrado	2589,17	2765,34	2953,87	3155,56	3371,43	3602,34	3849,47	4114,1	4396,77	4679,48	4962,17	5244,91	5527,54	5810,29	6093,71
Prof. F. Tec. Ped.	III - 25h	4 Doutorado	3349,03	3592,16	3834,43	4092,48	4368,27	4659,55	4976,87	5327,07	5713,39	6099,79	6486,11	6872,47	7258,78	7645,1	8031,67
Cargo	Carreira	Nível	A	B	C	D	E	F	G	H	I	I1	I2	I3	I4	I5	I6
Prof. F. Tec. Ped.	III - 40h	1 Graduação	2403,33	2403,33	2403,33	2403,33	2613,38	2798,82	2997,6	3196,45	3395,31	3594,17	3793	3991,89	4190,72	4389,55	4588,44
Prof. F. Tec. Ped.	III - 40h	2 Pós	2850,81	3052,96	3269,95	3502,44	3751,81	4024,83	4307,85	4606,54	4925,45	5214,39	5503,31	5792,23	6081,15	6370,06	6658,98
Prof. F. Tec. Ped.	III - 40h	3 Mestrado	4661,48	4982,05	5325,03	5692,01	6084,7	6504,88	6954,45	7435,49	7950,23	8464,95	8979,35	9494,43	10009,2	10523,9	11039,91
Prof. F. Tec. Ped.	III - 40h	4 Doutorado	5333,35	5694,59	6079,73	6491,62	6931,76	7396,48	7902,84	8418,75	9033,63	9648,45	10263,3	10877,8	11493,4	12107,9	12723,69



PLANILHA 01 - PROJEÇÃO DE IMPACTO FINANCEIRO

	A	B
CARGO	VENCIMENTOS POR CARGO*	QUANTIDADE**
1 Professor D.T. I (Projeto do Ensino Fundamental)	R\$ 2.403,33	55
2 Professor D.T. I (Projeto da Educação Infantil)	R\$ 2.403,33	55
3 Professor D.T. I (Projetos Integrados)	R\$ 2.403,33	8
4 Professor D.T. I (Ed. Especial – Inter. Libras)	R\$ 2.403,33	15
5 Professor D.T. I (Ed. Especial – Instr. Libras)	R\$ 2.403,33	12
6 Professor D.T. I (Ed. Especial – Braille)	R\$ 2.403,33	7
7 Professor D.T. I (Ed. Especial – Music. Braille)	R\$ 2.403,33	2
8 Professor D.T. I (Ed. Especial – Revis. Braille)	R\$ 2.403,33	4
9 Professor D.T. I (Ed. Especial – Orient. Mobil.)	R\$ 2.403,33	2
10 Professor D.T. II (Geografia)	R\$ 2.403,33	18
11 Professor D.T. II (História)	R\$ 2.403,33	12
12 Professor D.T. II (Educação Física)	R\$ 2.403,33	28
13 Professor D.T. II (Inglês)	R\$ 2.403,33	23
14 Professor D.T. II (Arte)	R\$ 2.403,33	12
15 Professor D.T. II (Ciencias Agropecuarias)	R\$ 2.403,33	12
TOTAL		

C = A x B	D = C / 12	E = C / 12	F = E / 2	G = C / 24	H = C+D+F+G x22,64%	I = B x 500,00
IMPACTO FINANCEIRO MENSAL	IMPACTO NO 13º SALÁRIO	IMPACTO NAS FÉRIAS	IMPACTO NO ADICIONAL DE FÉRIAS (50%)	IMPACTO NO ABONO ANIVERSÁRIO	IMPACTO NO INSS PATRONAL (22,64%)	IMPACTO NO TICKET
R\$ 132.183,15	R\$ 11.015,26	R\$ 11.015,26	R\$ 5.507,63	R\$ 5.507,63	R\$ 34.913,98	R\$ 27.500,00
R\$ 132.183,15	R\$ 11.015,26	R\$ 11.015,26	R\$ 5.507,63	R\$ 5.507,63	R\$ 34.913,98	R\$ 27.500,00
R\$ 19.226,64	R\$ 1.602,22	R\$ 1.602,22	R\$ 801,11	R\$ 801,11	R\$ 5.078,40	R\$ 4.000,00
R\$ 36.049,95	R\$ 3.004,16	R\$ 3.004,16	R\$ 1.502,08	R\$ 1.502,08	R\$ 9.521,99	R\$ 7.500,00
R\$ 28.839,96	R\$ 2.403,33	R\$ 2.403,33	R\$ 1.201,67	R\$ 1.201,67	R\$ 7.617,59	R\$ 6.000,00
R\$ 16.823,31	R\$ 1.401,94	R\$ 1.401,94	R\$ 700,97	R\$ 700,97	R\$ 4.443,60	R\$ 3.500,00
R\$ 4.806,66	R\$ 400,56	R\$ 400,56	R\$ 200,28	R\$ 200,28	R\$ 1.269,60	R\$ 1.000,00
R\$ 9.613,32	R\$ 801,11	R\$ 801,11	R\$ 400,56	R\$ 400,56	R\$ 2.539,20	R\$ 2.000,00
R\$ 4.806,66	R\$ 400,56	R\$ 400,56	R\$ 200,28	R\$ 200,28	R\$ 1.269,60	R\$ 1.000,00
R\$ 43.259,94	R\$ 3.605,00	R\$ 3.605,00	R\$ 1.802,50	R\$ 1.802,50	R\$ 11.426,39	R\$ 9.000,00
R\$ 28.839,96	R\$ 2.403,33	R\$ 2.403,33	R\$ 1.201,67	R\$ 1.201,67	R\$ 7.617,59	R\$ 6.000,00
R\$ 67.293,24	R\$ 5.607,77	R\$ 5.607,77	R\$ 2.803,89	R\$ 2.803,89	R\$ 17.774,39	R\$ 14.000,00
R\$ 55.276,59	R\$ 4.606,38	R\$ 4.606,38	R\$ 2.303,19	R\$ 2.303,19	R\$ 14.600,39	R\$ 11.500,00
R\$ 28.839,96	R\$ 2.403,33	R\$ 2.403,33	R\$ 1.201,67	R\$ 1.201,67	R\$ 7.617,59	R\$ 6.000,00
R\$ 28.839,96	R\$ 2.403,33	R\$ 2.403,33	R\$ 1.201,67	R\$ 1.201,67	R\$ 7.617,59	R\$ 6.000,00
R\$ 636.882,45	R\$ 53.073,54	R\$ 53.073,54	R\$ 26.536,77	R\$ 26.536,77	R\$ 168.221,88	R\$ 132.500,00

IMPACTO TOTAL MENSAL R\$ 1.096.824,95

IMPACTO TOTAL ANUAL R\$ 13.161.899,36

* Conforme Anexo I da Lei nº 6355/2016
 ** Conforme folhas 09/10 do processo 27852/2023

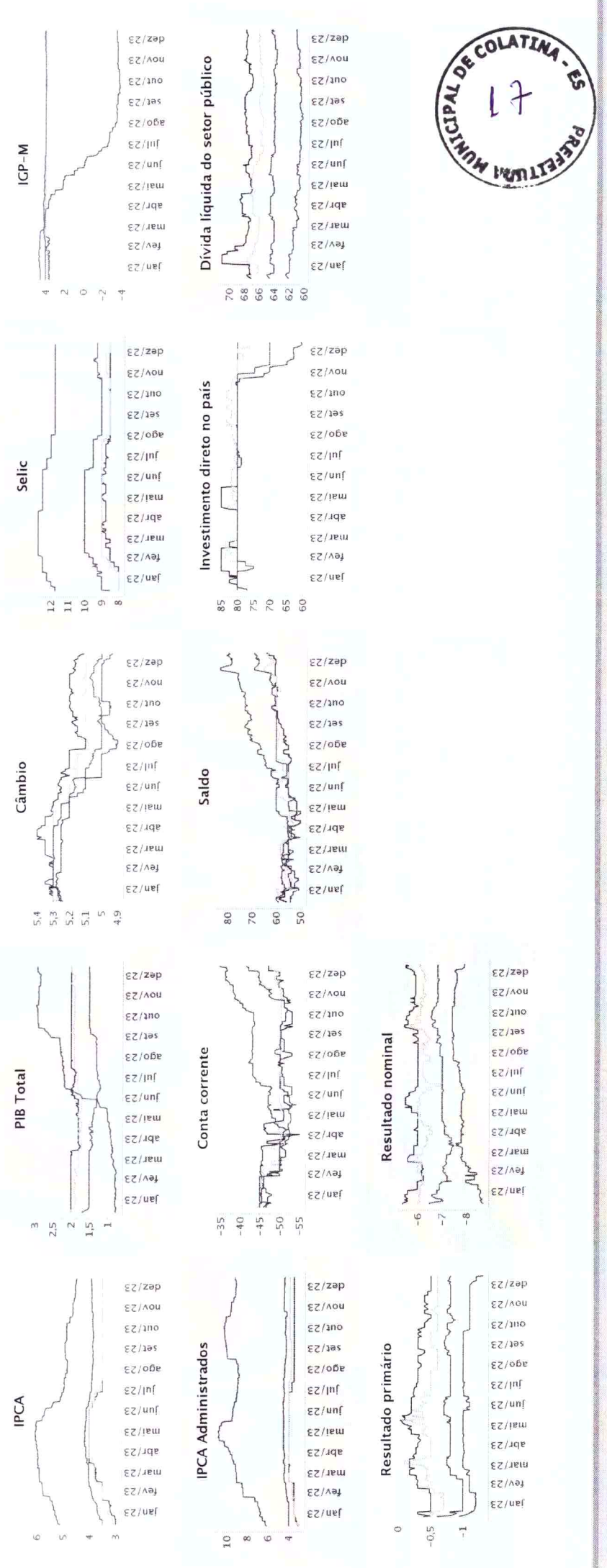


▲ Aumento ▼ Diminuição ≡ Estabilidade

	2023				2024				2025				2026			
	Há 4 semanas	Há 1 semana	Comp. semanal*	Resp. **	5 dias úteis	Resp. ***	Há 4 semanas	Há 1 semana	Comp. semanal*	Resp. **	5 dias úteis	Resp. ***	Há 4 semanas	Há 1 semana	Comp. semanal*	Resp. **
Mediana - Agregado																
IPCA (variação %)	4,55	4,51	4,49 ▼ (2)	157	4,48	59	3,91	3,93	3,93 = (1)	153	3,93	58	3,50	3,50	3,50 = (21)	134
PIB Total (variação % sobre ano anterior)	2,85	2,92	2,92 = (1)	116	2,97	36	1,50	1,51	1,51 = (1)	114	1,60	35	1,93	2,00	2,00 = (1)	92
Câmbio (R\$/US\$)	5,00	4,95	4,93 ▼ (3)	128	4,94	38	5,05	5,00	5,00 = (1)	125	5,00	36	5,10	5,10	5,08 ▼ (1)	102
Selic (% a.a.)	11,75	11,75	-	-	-	-	9,25	9,25	9,25 = (7)	145	9,00	47	8,75	8,50	8,50 = (2)	134
IGP-M (variação %)	-3,55	-3,46	-3,46 = (2)	83	-3,42	17	4,07	4,09	4,09 = (1)	79	4,26	15	4,00	4,00	4,00 = (8)	64
IPCA Administrados (variação %)	9,18	9,11	9,22 ▲ (1)	97	9,20	26	4,43	4,41	4,36 ▼ (2)	91	4,42	24	3,99	3,90	3,91 ▲ (1)	65
Conta corrente (US\$ bilhões)	-37,20	-36,50	-34,60 ▲ (1)	32	-32,55	14	-44,66	-41,95	-41,40 ▲ (2)	30	-40,45	12	-49,13	-48,25	-47,60 ▲ (2)	25
Balança comercial (US\$ bilhões)	77,00	78,80	79,80 ▲ (2)	33	80,00	16	63,65	68,50	69,00 ▲ (2)	29	70,00	12	63,90	63,50	63,50 = (1)	23
Investimento direto no país (US\$ bilhões)	64,71	61,46	60,31 ▼ (2)	28	62,50	14	70,00	70,00	70,00 = (4)	26	67,50	12	80,00	76,80	75,12 ▼ (2)	21
Dívida líquida do setor público (% do PIB)	60,83	61,00	61,00 = (3)	23	61,50	11	63,88	64,10	64,20 ▲ (5)	23	64,00	11	65,95	66,10	66,00 ▼ (1)	19
Resultado primário (% do PIB)	-1,10	-1,20	-1,30 ▼ (2)	40	-1,65	18	-0,80	-0,76	-0,80 ▼ (1)	40	-0,80	18	-0,60	-0,60	-0,60 = (6)	33
Resultado nominal (% do PIB)	-7,60	-7,80	-7,90 ▼ (2)	27	-8,10	12	-6,81	-6,80	-6,80 = (3)	27	-6,83	12	-6,25	-6,15	-6,05 ▲ (2)	22

* comportamento dos indicadores desde o FOCUS-Relatório de Mercado anterior; os valores entre parênteses expressam o número de semanas em que vem ocorrendo o último comportamento ** respondentes nos últimos 30 dias *** respondentes nos últimos 5 dias úteis

— 2023 — 2024 — 2025 — 2026



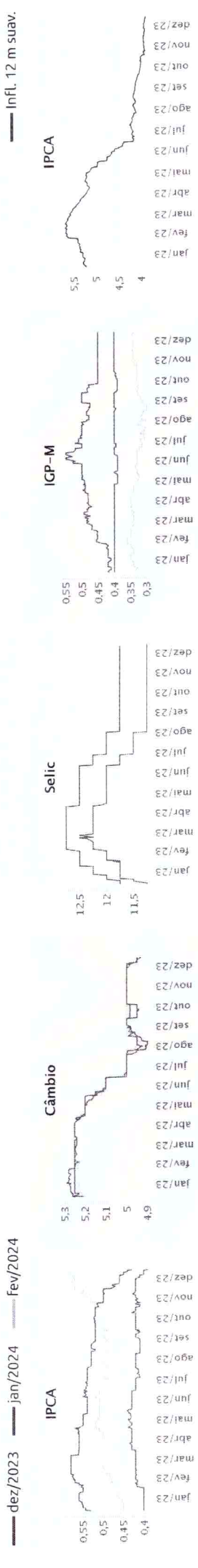
Expectativas de Mercado

15 de dezembro de 2023

▲ Aumento ▼ Diminuição = Estabilidade

	dez/2023				jan/2024				fev/2024				Infl. 12 m suav.			
	Há 4 semanas	Há 1 semana	Comp. semanal*	Resp. 5 dias úteis	Há 4 semanas	Há 1 semana	Comp. semanal*	Resp. 5 dias úteis	Há 4 semanas	Há 1 semana	Comp. semanal*	Resp. 5 dias úteis	Há 4 semanas	Há 1 semana	Comp. semanal*	Resp. 5 dias úteis
IPCA (variação %)	0,48	0,45	0,43 ▼ (2)	157	0,42	0,40	0,39 ▼ (2)	150	0,37	0,50	0,59 ▲ (2)	148	3,93	3,91	3,90 ▼ (2)	147
Câmbio (R\$/US\$)	5,00	4,95	4,93 ▼ (3)	128	5,00	4,95	4,95 = (1)	118	5,00	4,97	4,96 ▼ (2)	117	4,21	4,14	4,12 ▼ (2)	75
Selic (% a.a.)	11,75	11,75	-	-	-	-	-	-	11,25	11,25	11,25 = (19)	145	4,21	4,14	4,12 ▼ (2)	75
IGP-M (variação %)	0,45	0,45	0,45 = (11)	83	0,40	0,40	0,40 = (8)	77	0,34	0,55	0,34 ▼ (1)	77	4,21	4,14	4,12 ▼ (2)	75

* comportamento dos indicadores desde o FOCUS-Relatório de Mercado anterior; os valores entre parênteses expressam o número de semanas em que vem ocorrendo o último comportamento; ** respondentes nos últimos 30 dias





ESTADO DO ESPÍRITO SANTO
PREFEITURA MUNICIPAL DE COLATINA
SECRETARIA MUNICIPAL DE FAZENDA
SETOR DE CONTABILIDADE
Av. Ângelo Giuberti, 343 – Esplanada – 29.702-902
Fone: 27 37177-7015/3177-7013



.....PROCESSO – 27852/2023

DESPACHO

Após apuração utilizando como base o quantitativo de vagas descritos no Anexo 01 do Projeto de Lei as folhas 09/10, bem como os vencimentos apresentados, chegou-se a projeção de impacto mensal aos cofres públicos de **R\$ 1.096.824,95 (um milhão, noventa e seis mil, oitocentos e vinte e quatro reais e noventa e cinco centavos)**, gerando no ano um impacto de **R\$ 13.161.899,36 (treze milhões, cento e sessenta e um mil, oitocentos e noventa e nove reais e trinta e seis centavos)**.

Cumpra-se observar que tal cálculo não engloba eventuais benefícios que os contratados possam passar a ter direito, como: reajustes no vencimento base, futuras mudanças de letra, futuras mudanças no adicional por tempo de serviço, novas extensões de carga horária, horas extras e etc...


O impacto dos dois exercícios seguintes foram apurados considerando a previsão do mercado financeiro para o Índice Nacional de Preços ao Consumidor Amplo (IPCA), que é considerado para a inflação oficial do país. Para 2024 e 2025, as previsões de inflação são de 3,93% e 3,50%, respectivamente.

ANO	ÍNDICE DE INFLAÇÃO	VALOR MENSAL	VALOR ANUAL
2023	-	R\$ 1.096.824,95	R\$ 13.161.899,36
2024	3,93%	R\$ 1.139.930,17	R\$ 13.679.162,04
2025	3,50%	R\$ 1.179.827,72	R\$ 14.157.932,64

Deste modo foram apurados os valores seguindo os parâmetros já explanados, conforme planilhas em anexo.

Remeto os autos ao planejamento para análise da disponibilidade orçamentária.

Colatina, 19 de Dezembro de 2023.



Lucas Milanez Boone
Assessor Contábil



Colatina, 28 de dezembro de 2023

À Procuradoria Geral do Município

Informo que a despesa de pessoal de professor para o ano de 2024 foi orçada com base no histórico de despesa até julho de 2023. Desso modo, caso seja mantido o quantitativo de profissionais desse período, há orçamento para essa despesa. Porém, caso seja necessário aumentar o quantitativo de pessoal não há orçamento suficiente para abarcar essa despesa.

Atenciosamente,


Janaina de Almeida Rossmann
Técnico em Contabilidade