


Colatina ES, 05 de abril de 2023.

**A SECRETARIA MUNICIPAL DE FAZENDA,  
PROCESSO Nº 5752/2023**

Diante das orientações constantes no despacho emitido pelo Consulto Jurídico fls. 12 e 13, remetemos os autos para a elaboração do estudo solicitado e para isso seguem as informações referentes as dotações orçamentárias:


| Cargos a serem criados                                       | Quantidade | Dotação  |
|--|------------|--|
| Professora em Docência – Anos Iniciais do Ensino Fundamental | 36         | Ação: 2.068, fichas 342 e 343 , fonte 154000700001 |
| Professor em Docência - Educação Infantil                    | 31         | Ação: 2.070, ficha 357 e 358, fonte 154000700001   |
| Professor em Docência - Ciências                             | 03         | Ação: 2.068, ficha 342 e 343, fonte 154000700001   |
| Professor em Docência - História                             | 03         | Ação: 2.068, ficha 342 e 343, fonte 154000700001   |
| Professor em Docência - Matemática                           | 01         | Ação: 2.068, ficha 342 e 343, fonte 154000700001   |

Atenciosamente,



**Cidimar Andreatta**

Secretário Municipal de Educação  
Dec.24.838/2021

|   |
|---|
| Secretaria Municipal da Fazenda<br>Contabilidade<br><b>ENTRADA</b><br>06 ABR. 2023<br>Hs: 7:05<br>Ass.:  |
|---|

(Redação dada pela Lei nº 6.970/2022)

MAGISTÉRIO NOVO

ANEXO I - A QUE SE REFERE O ARTIGO 61 DA LEI 6.355/2016 - ESTATUTO DO MAGISTÉRIO DE 13/09/2016 Atualizado 2021

| Cargo              | Carreira        | Nível        | A        | B        | C        | D        | E        | F        | G        | H        | I        | II        | I2        | I3        | I4        | I5        | I6        |
|--------------------|-----------------|--------------|----------|----------|----------|----------|----------|----------|----------|----------|----------|-----------|-----------|-----------|-----------|-----------|-----------|
| Prof. Docente      | I - 25h         | 1 Graduação  | 2403,33  | 2403,33  | 2403,33  | 2403,33  | 2403,33  | 2403,33  | 2403,33  | 2403,33  | 2403,33  | 2403,33   | 2613,25   | 2749,58   | 2886,4    | 3023,67   | 3160,67   |
| Prof. Docente      | I - 25h         | 2 Pós        | 2403,33  | 2403,33  | 2403,33  | 2403,33  | 2403,33  | 2545,13  | 2722,08  | 2901,12  | 3080,1   | 3259,2    | 3438,24   | 3617,24   | 3796,3    | 3975,37   | 4154,41   |
| Prof. Docente      | I - 25h         | 3 Mestrado   | 2589,17  | 2765,34  | 2953,87  | 3155,56  | 3371,43  | 3602,34  | 3849,47  | 4114,1   | 4396,77  | 4679,48   | 4962,17   | 5244,91   | 5527,54   | 5810,29   | 6093,71   |
| Prof. Docente      | I - 25h         | 4 Doutorado  | 3349,03  | 3592,16  | 3834,43  | 4092,48  | 4368,27  | 4659,55  | 4976,87  | 5327,07  | 5713,39  | 6099,79   | 6486,11   | 6872,47   | 7258,78   | 7645,1    | 8031,67   |
| <b>Cargo</b>       | <b>Carreira</b> | <b>Nível</b> | <b>A</b> | <b>B</b> | <b>C</b> | <b>D</b> | <b>E</b> | <b>F</b> | <b>G</b> | <b>H</b> | <b>I</b> | <b>II</b> | <b>I2</b> | <b>I3</b> | <b>I4</b> | <b>I5</b> | <b>I6</b> |
| Prof. Docente      | II - 25h        | 1 Graduação  | 2403,33  | 2403,33  | 2403,33  | 2403,33  | 2403,33  | 2403,33  | 2403,33  | 2403,33  | 2403,33  | 2403,33   | 2613,25   | 2749,58   | 2886,4    | 3023,67   | 3160,67   |
| Prof. Docente      | II - 25h        | 2 Pós        | 2403,33  | 2403,33  | 2403,33  | 2403,33  | 2403,33  | 2545,13  | 2722,08  | 2901,12  | 3080,1   | 3259,2    | 3438,24   | 3617,24   | 3796,3    | 3975,37   | 4154,41   |
| Prof. Docente      | II - 25h        | 3 Mestrado   | 2589,17  | 2765,34  | 2953,87  | 3155,56  | 3371,43  | 3602,34  | 3849,47  | 4114,1   | 4396,77  | 4679,48   | 4962,17   | 5244,91   | 5527,54   | 5810,29   | 6093,71   |
| Prof. Docente      | II - 25h        | 4 Doutorado  | 3349,03  | 3592,16  | 3834,43  | 4092,48  | 4368,27  | 4659,55  | 4976,87  | 5327,07  | 5713,39  | 6099,79   | 6486,11   | 6872,47   | 7258,78   | 7645,1    | 8031,67   |
| <b>Cargo</b>       | <b>Carreira</b> | <b>Nível</b> | <b>A</b> | <b>B</b> | <b>C</b> | <b>D</b> | <b>E</b> | <b>F</b> | <b>G</b> | <b>H</b> | <b>I</b> | <b>II</b> | <b>I2</b> | <b>I3</b> | <b>I4</b> | <b>I5</b> | <b>I6</b> |
| Prof. F. Tec. Ped. | III - 25h       | 1 Graduação  | 2403,33  | 2403,33  | 2403,33  | 2403,33  | 2403,33  | 2403,33  | 2403,33  | 2403,33  | 2403,33  | 2403,33   | 2613,25   | 2749,58   | 2886,4    | 3023,67   | 3160,67   |
| Prof. F. Tec. Ped. | III - 25h       | 2 Pós        | 2403,33  | 2403,33  | 2403,33  | 2403,33  | 2403,33  | 2545,13  | 2722,08  | 2901,12  | 3080,1   | 3259,2    | 3438,24   | 3617,24   | 3796,3    | 3975,37   | 4154,41   |
| Prof. F. Tec. Ped. | III - 25h       | 3 Mestrado   | 2589,17  | 2765,34  | 2953,87  | 3155,56  | 3371,43  | 3602,34  | 3849,47  | 4114,1   | 4396,77  | 4679,48   | 4962,17   | 5244,91   | 5527,54   | 5810,29   | 6093,71   |
| Prof. F. Tec. Ped. | III - 25h       | 4 Doutorado  | 3349,03  | 3592,16  | 3834,43  | 4092,48  | 4368,27  | 4659,55  | 4976,87  | 5327,07  | 5713,39  | 6099,79   | 6486,11   | 6872,47   | 7258,78   | 7645,1    | 8031,67   |
| <b>Cargo</b>       | <b>Carreira</b> | <b>Nível</b> | <b>A</b> | <b>B</b> | <b>C</b> | <b>D</b> | <b>E</b> | <b>F</b> | <b>G</b> | <b>H</b> | <b>I</b> | <b>II</b> | <b>I2</b> | <b>I3</b> | <b>I4</b> | <b>I5</b> | <b>I6</b> |
| Prof. F. Tec. Ped. | III - 40h       | 1 Graduação  | 2403,33  | 2403,33  | 2403,33  | 2403,33  | 2613,38  | 2798,82  | 2997,6   | 3196,45  | 3395,31  | 3594,17   | 3793      | 3991,89   | 4190,72   | 4389,55   | 4588,44   |
| Prof. F. Tec. Ped. | III - 40h       | 2 Pós        | 2850,81  | 3052,96  | 3269,95  | 3502,44  | 3751,81  | 4024,83  | 4307,85  | 4636,54  | 4925,45  | 5214,39   | 5503,31   | 5792,23   | 6081,15   | 6370,06   | 6658,98   |
| Prof. F. Tec. Ped. | III - 40h       | 3 Mestrado   | 4661,48  | 4982,05  | 5325,03  | 5692,01  | 6084,7   | 6504,88  | 6954,45  | 7435,49  | 7950,23  | 8464,95   | 8979,35   | 9494,43   | 10009,2   | 10523,9   | 11039,91  |
| Prof. F. Tec. Ped. | III - 40h       | 4 Doutorado  | 5333,35  | 5694,59  | 6079,73  | 6491,62  | 6931,76  | 7396,48  | 7902,84  | 8418,75  | 9033,63  | 9648,45   | 10263,3   | 10877,8   | 11493,4   | 12107,9   | 12723,69  |



PLANILHA 01 - PROJEÇÃO DE IMPACTO FINANCEIRO

| CARGO   | A                      | B            |
|---|------------------------|--------------|
|   | VENCIMENTOS POR CARGO* | QUANTIDADE** |
| Professor Docente I (Anos Iniciais do Ensino Fundamental) | R\$ 2.403,33           | 36           |
| Professor Docente I (Educação Infantil)                   | R\$ 2.403,33           | 31           |
| Professor Docente II (Ciências)                           | R\$ 2.403,33           | 3            |
| Professor Docente II (História)                           | R\$ 2.403,33           | 3            |
| Professor Docente II (Matemática)                         | R\$ 2.403,33           | 1            |
| <b>TOTAL</b>  |                        |              |

| C = A x B                 | D = C / 12             | E = C / 12           | F = E / 2                            | G = C / 24                   | H = C+D+F+G x22,64%               | I = B x 440,00       |
|---------------------------|------------------------|----------------------|--------------------------------------|------------------------------|-----------------------------------|----------------------|
| IMPACTO FINANCEIRO MENSAL | IMPACTO NO 13º SALÁRIO | IMPACTO NAS FÉRIAS   | IMPACTO NO ADICIONAL DE FÉRIAS (50%) | IMPACTO NO ABONO ANIVERSÁRIO | IMPACTO NO INSS PATRONAL (22,64%) | IMPACTO NO TICKET    |
| R\$ 86.519,88             | R\$ 7.209,99           | R\$ 7.209,99         | R\$ 3.605,00                         | R\$ 3.605,00                 | R\$ 22.852,78                     | R\$ 15.840,00        |
| R\$ 74.503,23             | R\$ 6.208,60           | R\$ 6.208,60         | R\$ 3.104,30                         | R\$ 3.104,30                 | R\$ 19.678,79                     | R\$ 13.640,00        |
| R\$ 7.209,99              | R\$ 600,83             | R\$ 600,83           | R\$ 300,42                           | R\$ 300,42                   | R\$ 1.904,40                      | R\$ 1.320,00         |
| R\$ 7.209,99              | R\$ 600,83             | R\$ 600,83           | R\$ 300,42                           | R\$ 300,42                   | R\$ 1.904,40                      | R\$ 1.320,00         |
| R\$ 2.403,33              | R\$ 200,28             | R\$ 200,28           | R\$ 100,14                           | R\$ 100,14                   | R\$ 634,80                        | R\$ 440,00           |
| <b>R\$ 177.846,42</b>     | <b>R\$ 14.820,54</b>   | <b>R\$ 14.820,54</b> | <b>R\$ 7.410,27</b>                  | <b>R\$ 7.410,27</b>          | <b>R\$ 46.975,17</b>              | <b>R\$ 32.560,00</b> |

|                             |                       |
|-----------------------------|-----------------------|
| <b>IMPACTO TOTAL MENSAL</b> | <b>R\$ 301.843,19</b> |
|-----------------------------|-----------------------|

|                            |                         |
|----------------------------|-------------------------|
| <b>IMPACTO TOTAL ANUAL</b> | <b>R\$ 3.622.118,31</b> |
|----------------------------|-------------------------|

\* Conforme folhas 15 do processo 5752/2023

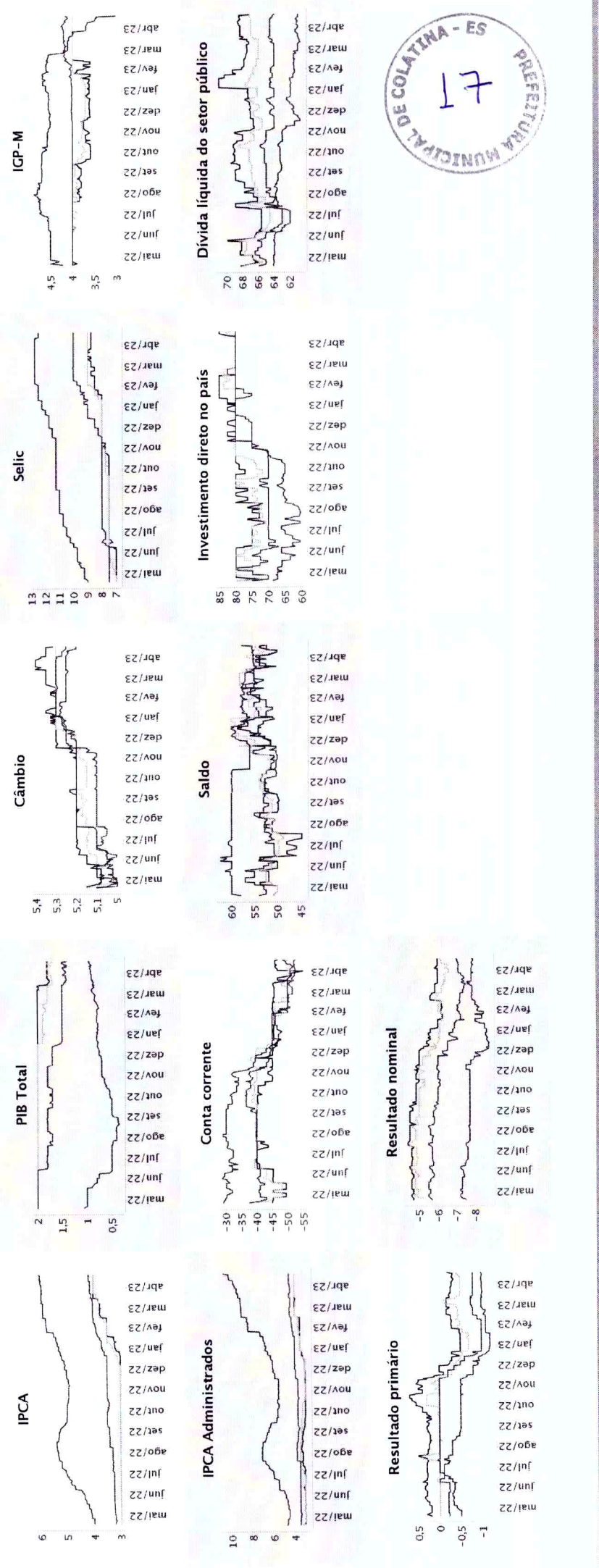
\*\* Conforme folhas 08 do processo 5752/2023



|  | 2023         |             |        |                | 2024     |              |           |              | 2025        |        |                |          | 2026         |           |              |             |        |                |          |              |           |
|--|--------------|-------------|--------|----------------|----------|--------------|-----------|--------------|-------------|--------|----------------|----------|--------------|-----------|--------------|-------------|--------|----------------|----------|--------------|-----------|
|  | Há 4 semanas | Há 1 semana | Hoje   | Comp. semanal* | Resp. ** | 5 dias úteis | Resp. *** | Há 4 semanas | Há 1 semana | Hoje   | Comp. semanal* | Resp. ** | 5 dias úteis | Resp. *** | Há 4 semanas | Há 1 semana | Hoje   | Comp. semanal* | Resp. ** | 5 dias úteis | Resp. *** |
| <b>Mediana - Agregado</b>                        |              |             |        |                |          |              |           |              |             |        |                |          |              |           |              |             |        |                |          |              |           |
| <b>IPCA (variação %)</b>                         | 5,93         | 6,01        | 6,04   | ▲ (4)          | 148      | 6,07         | 110       | 4,13         | 4,18        | 4,18   | ▲ (1)          | 142      | 4,19         | 104       | 4,00         | 4,00        | 4,00   | ▲ (4)          | 122      | 4,00         | 4,00      |
| <b>PIB Total (variação % sobre ano anterior)</b> | 0,90         | 0,90        | 0,96   | ▲ (1)          | 106      | 0,99         | 69        | 1,40         | 1,40        | 1,41   | ▲ (1)          | 96       | 1,30         | 62        | 1,71         | 1,72        | 1,70   | ▼ (3)          | 76       | 1,78         | 1,80      |
| <b>Câmbio (R\$/US\$)</b>                         | 5,25         | 5,24        | 5,20   | ▼ (2)          | 116      | 5,20         | 85        | 5,30         | 5,26        | 5,25   | ▼ (3)          | 110      | 5,21         | 82        | 5,30         | 5,30        | 5,30   | ▲ (10)         | 82       | 5,40         | 5,35      |
| <b>Selic (% a.a.)</b>                            | 12,75        | 12,50       | 12,50  | ▲ (1)          | 136      | 12,50        | 84        | 10,00        | 10,00       | 10,00  | ▲ (10)         | 130      | 10,00        | 80        | 9,00         | 9,00        | 9,00   | ▲ (11)         | 108      | 9,00         | 8,75      |
| IGP-M (variação %)                               | 4,00         | 3,50        | 3,03   | ▼ (2)          | 80       | 2,92         | 60        | 4,20         | 4,18        | 4,16   | ▼ (2)          | 68       | 4,20         | 50        | 4,00         | 4,00        | 4,00   | ▲ (9)          | 60       | 4,00         | 4,00      |
| IPCA Administrados (variação %)                  | 9,48         | 10,20       | 10,71  | ▲ (21)         | 100      | 10,81        | 74        | 4,40         | 4,50        | 4,50   | ▲ (2)          | 86       | 4,64         | 64        | 4,00         | 4,00        | 4,00   | ▲ (5)          | 58       | 4,00         | 4,00      |
| Conta corrente (US\$ bilhões)                    | -50,40       | -49,90      | -48,55 | ▲ (2)          | 32       | -48,55       | 18        | -51,39       | -52,00      | -52,50 | ▼ (1)          | 31       | -55,00       | 17        | -50,20       | -49,55      | -50,40 | ▼ (1)          | 23       | -46,78       | -46,00    |
| Balança comercial (US\$ bilhões)                 | 55,00        | 55,48       | 57,70  | ▲ (2)          | 33       | 57,70        | 19        | 52,44        | 52,30       | 52,30  | ▲ (1)          | 30       | 49,83        | 16        | 55,00        | 54,40       | 54,70  | ▲ (1)          | 22       | 53,80        | 51,90     |
| Investimento direto no país (US\$ bilhões)       | 80,00        | 80,00       | 80,00  | ▲ (17)         | 30       | 80,00        | 16        | 80,00        | 80,00       | 80,00  | ▲ (12)         | 29       | 80,00        | 15        | 80,00        | 80,00       | 81,50  | ▲ (1)          | 22       | 80,00        | 82,50     |
| Dívida líquida do setor público (% do PIB)       | 61,00        | 61,30       | 61,00  | ▼ (1)          | 26       | 60,55        | 13        | 64,50        | 64,50       | 64,00  | ▼ (1)          | 23       | 63,65        | 12        | 66,90        | 66,95       | 67,10  | ▲ (2)          | 18       | 68,30        | 68,30     |
| Resultado primário (% do PIB)                    | -1,02        | -1,00       | -1,00  | ▲ (1)          | 37       | -1,00        | 19        | -0,80        | -0,80       | -0,80  | ▲ (5)          | 33       | -0,65        | 18        | -0,50        | -0,50       | -0,37  | ▲ (1)          | 25       | -0,28        | -0,30     |
| Resultado nominal (% do PIB)                     | -7,80        | -7,80       | -7,85  | ▼ (1)          | 26       | -7,60        | 14        | -7,40        | -7,10       | -7,00  | ▲ (1)          | 23       | -6,90        | 13        | -6,40        | -6,20       | -6,10  | ▲ (3)          | 18       | -6,00        | -6,00     |

\* comportamento dos indicadores desde o FOCUS-Relatório de Mercado anterior; os valores entre parênteses expressam o número de semanas em que vem ocorrendo o último comportamento \*\* respondentes nos últimos 30 dias \*\*\* respondentes nos últimos 5 dias úteis

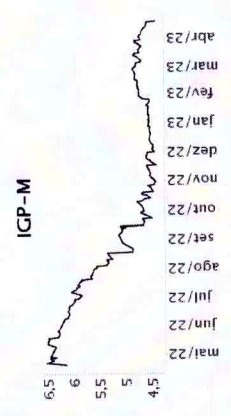
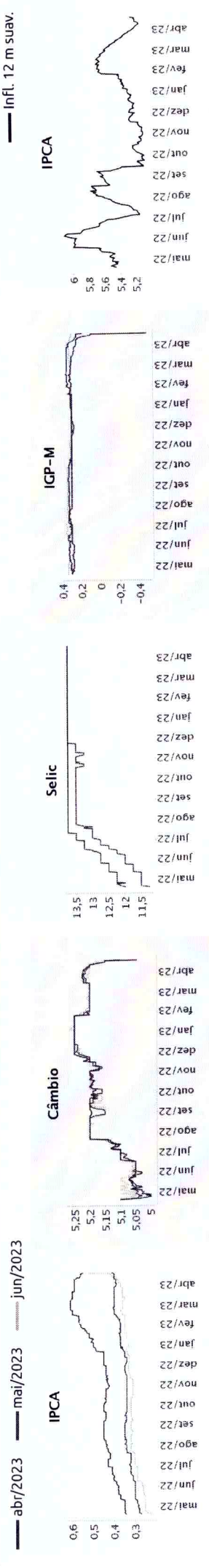
2023 — 2024 — 2025 — 2026



▲ Aumento ▼ Diminuição = Estabilidade

|                    | abr/2023     |             |                | mai/2023     |             |                | jun/2023     |             |                |
|--------------------|--------------|-------------|----------------|--------------|-------------|----------------|--------------|-------------|----------------|
|                    | Há 4 semanas | Há 1 semana | Comp. semanal* | Há 4 semanas | Há 1 semana | Comp. semanal* | Há 4 semanas | Há 1 semana | Comp. semanal* |
| IPCA (variação %)  | 0,59         | 0,57        | 0,55 ▼ (2)     | 0,40         | 0,40        | 0,41 ▲ (2)     | 0,36         | 0,40        | 0,52 ▲ (4)     |
| Câmbio (R\$/US\$)  | 5,22         | 5,19        | 5,05 ▼ (2)     | 5,22         | 5,19        | 5,10 ▼ (2)     | 5,20         | 5,20        | 5,10 ▼ (1)     |
| Selic (% a.a)      | -            | -           | -              | 13,75        | 13,75       | 13,75 = (4)    | 13,75        | 13,75       | 13,75 = (21)   |
| IGP-M (variação %) | 0,27         | 0,21        | -0,48 ▼ (6)    | 0,35         | 0,25        | 0,19 ▼ (4)     | 0,32         | 0,31        | 0,31 = (1)     |
| Resp. 5 dias úteis | 146          | 146         | 146            | 145          | 145         | 145            | 145          | 145         | 145            |
| Resp. 12 m suav.   | 65           | 65          | 65             | 75           | 75          | 75             | 75           | 75          | 75             |

\* comportamento dos indicadores desde o Mercado anterior, os valores entre parênteses expressam o número de semanas em que vem ocorrendo o último comportamento \*\* respondentes nos últimos 30 dias





ESTADO DO ESPÍRITO SANTO  
PREFEITURA MUNICIPAL DE COLATINA  
SECRETARIA MUNICIPAL DE FAZENDA  
**SETOR DE CONTABILIDADE**  
Av. Ângelo Giuberti, 343 – Esplanada – 29.702-902  
Fone: 27 37177-7015/3177-7013



.....PROCESSO – 5752/2023

### DESPACHO

Após apuração utilizando como base o quantitativo de vagas descritos no Anexo 01 do Projeto de Lei as folhas 15, bem como os vencimentos apresentados, chegou-se a projeção de impacto mensal aos cofres públicos de **R\$ 301.843,19 (trezentos e um mil, oitocentos e quarenta e três reais e dezenove centavos)**, gerando no ano um impacto de **R\$ 3.622.118,31 (três milhões, seiscentos e vinte e dois mil, cento e dezoito reais e trinta e um centavos)**.

Cumpra-se observar que tal cálculo não engloba eventuais benefícios que os contratados possam passar a ter direito, como: reajustes no vencimento base, futuras mudanças de letra, futuras mudanças no adicional por tempo de serviço, novas extensões de carga horária, horas extras e etc...


O impacto dos dois exercícios seguintes foram apurados considerando a previsão do mercado financeiro para o Índice Nacional de Preços ao Consumidor Amplo (IPCA), que é considerado para a inflação oficial do país. Para 2024 e 2025, as previsões de inflação são de 4,18% e 4%, respectivamente.

| ANO  | ÍNDICE DE INFLAÇÃO | VALOR MENSAL   | VALOR ANUAL      |
|------|--------------------|----------------|------------------|
| 2023 | -                  | R\$ 301.843,19 | R\$ 3.622.118,31 |
| 2024 | 4,18%              | R\$ 314.460,23 | R\$ 3.773.522,85 |
| 2025 | 4,00%              | R\$ 327.038,63 | R\$ 3.924.463,76 |

Deste modo foram apurados os valores seguindo os parâmetros já explanados, conforme planilhas em anexo.

Remeto os autos ao planejamento para análise da disponibilidade orçamentária.

Colatina, 27 de Abril de 2023.

  
\_\_\_\_\_  
Lucas Milanez Boone  
Assessor Contábil



ESTADO DO ESPÍRITO SANTO  
**PREFEITURA MUNICIPAL DE COLATINA**  
SECRETARIA MUNICIPAL DA FAZENDA



**PROCESSO 5752/2023**

À Secretaria Municipal de Educação,

Considerando que às fls 02 o Secretário Municipal de Educação informa que o objeto dos autos não acarretará impacto financeiro superior à dotação prevista no orçamento.


Considerando que, segundo o disposto às fls 02, trata-se apenas de substituição de profissionais em designação temporária por profissionais aprovados em concurso público.

Encaminho os autos para ciência de que as despesas com remuneração dos profissionais do magistério foram orçadas para 2023 segundo o histórico de dispêndios dos meses março a junho do ano de 2022, somado ao ajuste salarial autorizado pela lei 6.970 de 08/06/2022 . Assim, a previsão orçamentária é suficiente para o quantitativo de profissionais contemplados durante esse período.

Isto posto, caso a despesa de que tratam os autos possa realmente ser acobertada pela previsão orçamentária atual, encaminhe-se à Procuradoria Geral do Município.

Oportunamente informo que a criação de cargos está contemplada na Lei de Diretrizes Orçamentárias vigente, nos artigos 28 e 44, e que o PPA vigente também prevê despesas com remuneração dos profissionais do magistério.

Colatina, 11 de maio de 2023

  
**Cristina O. de Freitas Scardua**  
Superintendente de  
Planejamento Orçamentário